





Assemblaggio
degli elementi
del mobile



Prima mano
di tinta
finitura noce



Montaggio manuale
dei fianchi.

*Manual assembly
of side parts.*



Inserimento di spine di
legno per il montaggio
del piano.

*Insertion of wood pin
for top assembly.*




Fase di verniciatura
con tinta all'acqua.

*Varnishing step: water
varnish.*



Fase di verniciatura
sul piano.

*Varnishing step
on top.*





Argentatura
delle parti
stabilite



Rifinitura
e pulizia
del mobile



Applicazione foglia
argento.

*Application of silver
leaf.*




Spazzolatura foglia
argento.

*Silver leaf
brushing.*



Applicazione
maniglie.

*Handles
application.*



Pulizia e controllo
finale.

*Cleaning and quality
control.*



TINTA NOCE - F11



NERO MIELE - F13



ROMBI - F17



FOGLIA ARGENTO ANTICATO - F33




FOGLIA ORO ANTICATO - F35



TINTA CILIEGIO - F12



NERO RUBINO - F15



FUME' - F14



BIANCO ARGENTATO - F34



OLTREMARE - F31



NERO AVORIO - F22




NOCE ARGENTO - F18



AVORIO DORATO - F36



RUBINO - F23



MOKA - F16



NERO ARGENTO - F32



PERLA - F24



SMERALDO - F21