


MARAIS

2022 COLLECTION



tecninova

tecninova

– *Marais Collection 2022*

La colección Marais presentada por Tecnova este año, es la nueva interpretación del amueblamiento para el hogar. Esta colección va un paso más adelante en cuanto a estilo y concepción del producto. Una colección contemporánea, con un toque de diseño y un gran know-how en todos los productos que los hace distintivos. En esta colección se ha colaborado con el estudio Santiago Sevillano Studio, que ha diseñado las colección de sofás Pascal y Cosmos, que son los grandes protagonistas de esta colección.

Marais es una colección sofisticada que se apoya en la artesanía y la calidad en los materiales, en la tradición y en el conocimiento de los artesanos. Además añadimos nuestra pasión por la moda, por las piezas hechas a medida que nos trasladamos al mundo de la tapicería.

La collection Marais présentée par Tecnova est la nouvelle interprétation de l'ameublement pour la maison. Cette collection va encore plus loin en termes de style et de conception de produits. Une collection contemporaine, avec une touche de design et un grand savoir-faire dans tous les produits qui les distinguent. Dans cette collection, nous avons collaboré avec le Studio de Santiago Sevillano, qui a conçu les collections de canapés Pascal et Cosmos, qui sont les principaux protagonistes de cette collection.

Marais est une collection sophistiquée basée sur l'artisanat et les matériaux de qualité, la tradition et le savoir-faire des artisans. Nous ajoutons également notre passion pour la mode, notre amour pour le sur mesure dont l'influence transparaît clairement dans nos créations.

The Marais collection presented by Tecnova this year is the new interpretation of furnishing for home. This collection goes one step further in terms of style and product conception. A contemporary collection, with a touch of design and great know-how in all the products that makes them distinctive. In this collection we have collaborated with the Santiago Sevillano Studio, which has designed the Pascal and Cosmos sofa collections, which are the main protagonists of this collection.

Marais is a sophisticated collection that relies on craftsmanship and quality materials, tradition and the knowledge of artisans. We also add our passion for fashion, for custom-made pieces that we transfer to the world of upholstery.

– Diseñadores / Designers



Santiago Sevillano Studio

Santiago Sevillano Studio es un estudio de diseño multidisciplinar fundado por Santiago Sevillano en 2003 en un tranquilo pueblo ubicado cerca del Mar Mediterráneo, rodeado de campos de naranjos y edificios del siglo XIX, llamado Meliana. El equipo lo conforman profesionales de distintas ramas y con una alta experiencia profesional, ofreciendo soluciones que incrementan el valor y la competitividad de nuestros clientes a través de un concepto global de servicios que abarca todo el proceso de diseño, que va desde la concepción del producto, a la consultoría estratégica y reposicionamiento de marca, pasando por la dirección de arte, el diseño gráfico y la creación de espacios. La atención al detalle, el trabajo en equipo y la eficiencia son parte de nuestro espíritu inconformista que marca nuestro modo de obtener grandes productos y ofrecer servicios personalizados, capaces de generar experiencias significativas para las personas y sólidas oportunidades de negocio para las empresas. Hacemos fácil lo complejo.



Alejandro Muñoz

Nacido en Yecla (Murcia) Spain, ciudad dedicada al mueble, es la tercera generación de la empresa Tecninova. Graduated in Diseño de Producto en Valencia por la EASD, acaba los estudios en 2016 y se incorpora a la empresa en el departamento de diseño de producto. Tras 3 años en la empresa, en 2020 se pone al frente de la dirección de arte de la empresa con un desafío: dar forma a una nueva visión de la empresa.



Carlos Soriano

Soy Carlos Soriano y soy diseñador de mobiliario. Aplico conocimientos y creatividad para depurar productos enfocados en experiencias de uso. Hay que tener visión espacial y lo que podemos llamar "visión viva" de cada diseño, para imaginarlo en la práctica y en el día a día y así meterle de lleno en lo que estás creando. Diseño piezas con una estética personal que funcionan tanto de manera individual como en conjunto con otras, creando colecciones atractivas y equilibradas para lograr espacios agradables, confortables y únicos. Creo familias de objetos en base a un estudio previo de necesidades para generar nuevas carteras de producto, o completar las existentes. Estudio la viabilidad industrial de los nuevos productos para que puedan ser absorbidos por el flujo de trabajo de la empresa objetivo. Analizo la imagen de marca que la empresa desea reflejar, para que el producto se adecúe a la percepción que desean que el cliente tenga de esta. Desarrollando al 100% el producto de dentro a fuera, creando diseños enfocados en soluciones reales. Durante más de diez años formé parte del equipo Tecni Nova, encabezando el departamento de diseño de la empresa y concibiendo gran parte del producto que la marca comercializa a día de hoy.



Miguel Angel Muñoz

Miguel Angel Muñoz es arquitecto y fundador de la empresa OF ARQUITECTURA en 1995, desde la que desarrolla su labor profesional proyectando y construyendo edificios con programas muy diversos, como viviendas unifamiliares y colectivas, colegios, asistenciales o restauración del patrimonio. Son significativas sus intervenciones en espacios públicos y la rehabilitación de espacios urbanos degradados.

En especial, ha desarrollado edificios industriales, la mayoría relacionados con la fabricación de mobiliario, incorporando el proyecto arquitectónico a la identidad de la marca de los promotores. Se pueden destacar los proyectos realizados para ECUS, SANCAL, SUINTA, TECNI NOVA y VERDÚ.

En el periodo entre 2012 y 2018 comenzó un periodo de colaboración más directa con empresas dedicadas al interiorismo y el equipamiento de mobiliario, ejerciendo la dirección de arte de la empresa Tecninova con las colecciones Fortune y Fortune II.

TECNINOVA



Pascal - 1755
Pag. **12-26-30-36-40-100-186**



Cosmo - 1756
Pag. **48-56-66-86-110-122**



Mod. 1752
Pag. **128**



Mod. 4227
Pag. **106-126-190**



Mod. 4220
Pag. **60**



Mod. 4230
Pag. **80-104**



Mod. 1295
Pag. **90-148**



Mod. 1294
Pag. **196**



Croix - 4235
Pag. **92-124**



Mod. 4231
Pag. **34**



Mod. 4221
Pag. **118**



Mod. 1293
Pag. **114-134**



Mod. 1743
Pag. **52**



Mod. 1744
Pag. **22-72**



Nuez - 1757
Pag. **144**



Tangram - 4234
Pag. **172**



Mod. 4237
Pag. **156**



Mod. 4226
Pag. **78**



Mod. 1294
Pag. **199**



Mod. 1728
Pag. **168**



Mod. 1292
Pag. **193**



Mod. 1290
Pag. **28**



Mod. 4220
Pag. **181**



Mod. 4220
Pag. **82**



Mod. 4231
Pag. **160**



Mod. 1749
Pag. **164**



Mod. 1730
Pag. **191**



Cosmo - 1756
Pag. **98**



Mod. 4225
Pag. **24**



Mod. 4233
Pag. **38-108-136-140-178-181**

PASCAL

Design by Santiago Sevillano

Inspirado en los sacos de flores que utilizaban los grandes perfumistas, este sistema de asientos toma el nombre de uno de los más famosos, Pierre-François-Pascal Guerlain, cuya primera tienda se situaba en la zona de Le Marais, en París rodeado de grandes maestros de la costura.

Pascal está diseñado por Santiago Sevillano en colaboración con Tecninova donde se aprecia tapicería sofisticada y artesanía sartorial.

El concepto del sofá se basa en apilar el respaldo sobre la base, dos grandes volúmenes de formas redondeadas que juegan con los detalles que generan los pliegues de las esquinas y la pestaña que recorre todo el perímetro.

Los módulos están divididos en dos categorías, Pascal y Pascal Low en los que varía la altura de asiento. Pascal tiene una altura de asiento de 45 cm con una pata de 2.5 cm. Pascal Low tiene una altura de asiento de 40 cm, una sentada más baja dándole un aspecto más contemporáneo.

El sistema de asientos está compuesto por módulos rectos con una profundidad de 115 cm, módulos con brazos, rincón, chaise longue, pouff y mesas. Un súper sofá modular capaz de crear innumerables configuraciones, tanto para espacios residenciales como para hostelería.

Las habilidades de *alta costura* utilizadas en el proceso de elaboración se expresan en los pliegues de las esquinas hechos a mano, aportando ese carácter humano y artesanal.

Inspired by the flower sacks used by the great perfumer, this modular sofa takes the name of one of the most famous, Pierre-François-Pascal Guerlain, whose first store was located in the Le Marais area in Paris surrounded by great masters of sewing.

Pascal is designed by Santiago Sevillano in collaboration with Tecninova where sophisticated upholstery is mixed with traditional crafts.

The concept of the sofa is based on stacking the backrest on the base, two large volumes with rounded shapes that play with the details generated by the folds in the corners and the flange that runs along the entire perimeter.

The modules are divided into two categories, Pascal and Pascal Low in which the seat height varies. Pascal has a 45 cm seat height with a 2.5 cm leg. Pascal Low has a seat height of 40 cm, a lower seat giving it a more contemporary look.

The seating system is made up of straight modules with a depth of 115 cm, modules with armrests, corner, chaise longue, pouff and tables. An amazing modular with countless configurations, both for residential and hospitality spaces.

The haute couture skills used in the making process are expressed in the handcrafted corner folds, adding a human and artisan character.

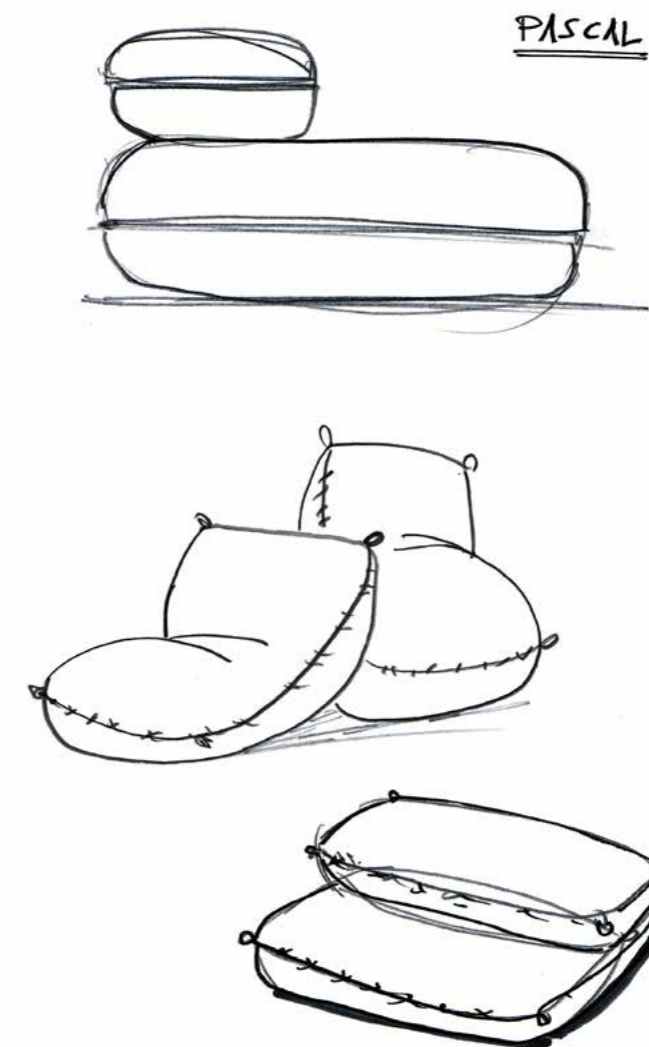
Ce système d'assise s'inspire des petits sacs à fleurs que les grands parfumeurs utilisaient et tire son nom de l'un des plus célèbres, Pierre-François-Pascal Guerlain, dont la première boutique était située dans le quartier du Marais, à Paris, où habitaient aussi les grands maîtres de la haute couture.

Le Pascal est conçu par Santiago Sevillano en collaboration avec Tecninova où nous pouvons apprécier la sophistication de la fabrication alliée à la tradition.

Les éléments sont divisés en deux catégories, le Pascal et le Pascal Low qui ont une hauteur d'assise qui varie. Le Pascal a une hauteur d'assise de 45 cm avec un pied de 2,5 cm. Le Pascal Low a une hauteur d'assise de 40 cm, une assise plus basse lui donne un air plus contemporain.

Le système d'assise est composé d'éléments droits d'une profondeur de 115 cm, d'éléments avec accoudoirs, d'un angle, d'une chaise longue, d'un pouff et de tables. Il s'agit d'un canapé modulable qui possède de nombreuses possibilités de configurations, que l'on peut aussi bien utiliser pour des espaces résidentiels que pour l'hôtellerie.

Les détails des coutures et des plis savamment ajoutés sur les côtés accentuent l'aspect artisanal de la fabrication et le savoir-faire de notre personnel.





PASCAL - 1755 MÓDULO CON BRAZO P3 - 210 CM | MODULE WITH ARM P3 - 210 CM
PASCAL - 1755 RINCÓN 175X175 CM | CORNER 175X175 CM
PASCAL - 1755 MESA 140 CM | TABLE 140 CM
 TELA/FABRIC: BASE: PERSEO 88. S.4 | RESPALDO/ BACK CUSHION: MORFEO 88. S.4



PASCAL - 1755 MÓDULO CON BRAZO P3 - 210 CM | MODULE WITH ARM P3 - 210 CM
PASCAL - 1755 RINCÓN 175X175 CM | CORNER 175X175 CM
PASCAL - 1755 MESA 140 CM | TABLE 140 CM
 TELA/FABRIC: BASE: PERSEO 88. S.4 | ALMOHADÓN DE RESPALDO/BACK CUSHION: MORFEO 88. S.4

TECNINOVA

El sistema de asientos Pascal tiene la opción de dos sentadas de alturas distintas, de 45 cm y 40 cm. El asiento de 45 cm tiene una pata de 2.5 cm que lo eleva del suelo y el asiento de 40 cm de sentada se eleva del suelo con una pata de 5 cm.

El almohadón de respaldo está relleno de microfibra sintética. El respaldo está compuesto por distintas capas de espuma de poliuretano de distinta densidad para aportar un mayor confort. Este respaldo se ha concebido para poder ser usado incluso sin almohadón de respaldo, aportando un mayor espacio de sentada y gracias a su volumen, un gran confort

The Pascal seating system has the option of two seats of different heights, 45 cm and 40 cm. The 45 cm seat has a leg that lifts it off the ground with a 2.5 cm leg, and the 40 cm seat is lifted off the ground with a 5 cm leg.

The back cushion is filled with a synthetic microfiber. The backrest is made up of different layers of polyurethane foam and density to provide greater comfort. This backrest has been designed to be used even without a backrest cushion, providing greater seating space and, thanks to its volume, a great comfort.

Le système d'assise Pascal a l'option de deux sièges de hauteurs différentes, 45 cm et 40 cm. Le siège de 45 cm a un pied qui le soulève du sol avec un pied de 2,5 cm, et le siège de 40 cm est soulevé du sol avec un pied de 5 cm.

Le coussin est rempli d'une microfibre synthétique. Le dossier est composé de différentes couches de mousse de polyuréthane et de différentes densités pour offrir un plus grand confort. Ce dossier a été conçu pour être utilisé même sans coussin de dossier, offrant un plus grand espace d'assise et, grâce à son volume, un grand confort.

PASCAL





PASCAL - 1755 MÓDULO CON BRAZO P3 - 210 CM | MODULE WITH ARM P3 - 210 CM
PASCAL - 1755 RINCÓN 175X175 CM | CORNER 175X175 CM
 TELA/FABRIC: BASE: PERSEO 88. S.4 | ALMOHADÓN DE RESPALDO/ BACK CUSHION: MORFEO 88. S.4
 ALMOHADILLAS/ DECORATIVE CUSHIONS: TELA/FABRIC: 50X50 CM LECH COOPER 28. S.3 | KRONOS 905.S.4

Rounded shapes and handcraft details.





1744 SILLÓN GIRATORIO | SWIVEL ARMCHAIR
TELA/ FABRIC: PERSEO 88. S.4
PIEL/ LEATHER: SAUVAGE COGNAC. S.11
PIE/ FOOT: ROBLE FUMÉ / OAK FUME. F1



4225/16 LIBRERÍA | BOOKCASE
 ACABADO/ FINISH: BRONCE BRILLO/ GLOSSY BRONZE. F.7
 TELA/ FABRIC: SHELVES YOKOHAMA 13. S.3

Mod. 4225

Design by Carlos Soriano




4225/16 LIBRERÍA | BOOKCASE
 ACABADO/ FINISH: ANTRACITA BRILLO / GLOSSY ANTHRACITE. F.7
 TELA ESTANTERÍAS/ FABRIC SHELVES: YOKOHAMA 14. S.3



PASCAL - 1755 COMPOSICIÓN 420 CM CON MÓDULO P3 - 210 CM | COMPOSITION 420 CM WITH
 MODULE P3 - 210 CM
 TELA/ FABRIC: FUNKY 02. S.7
 ALMOHADILLAS/ DECORATIVE CUSHIONS: 50X50 CM SUEDE FRESCO 02. S.3 | SUEDE TRUFFEL 01. S.3



1290 SILLÓN | ARMCHAIR
PIEL/ LEATHER: BABEL NERO. S.11
ACABADO/ FINISH: ROBLE OSCURO / DARK OAK. F.1



1290 POUFF
PIEL/ LEATHER: ASCOT C/814 ARENA. S.17
ACABADO/ FINISH: ROBLE OSCURO / DARK OAK. F.1



PASCAL - 1755 MÓDULO CON BRAZO P3 - 210 CM | MODULE WITH ARM P3 - 210 CM
PASCAL - 1755 MÓDULO RINCÓN 175X175 CM | CORNER MODULE 175X175 CM
PASCAL - 1755 MÓDULO CENTRAL P1 - 140 CM | CENTRAL MODULE P1 140 CM
PASCAL - 1755 CHAISE LONGUE
 TELA/ FABRIC: MELTON GULL 12. S.3
 ALMOHADILLAS/ DECORATIVE CUSHIONS: LECH GREIGE 11. S.3 / SUEDE TRUFFEL 01. S.3

Two large volumes with rounded shapes that play with the details.





Mod. 4231

Design by Carlos Soriano



4231/1 MESA | TABLE
4231/3 MESA | TABLE
ACABADO/ FINISH: SICOMORO FRISÉ GRIS BRILLO | GLOSSY GREY SYCAMORE. F.5
TAPA/ TOP: ESPEJO GRIS / GREY MIRROR
PATAS/ LEGS: ACERO BAÑADO EN LATÓN ENVEJECIDO / STEEL IN OLD BRASS

TECNINOVA



PASCAL
Santiago Sevillano Studio



PASCAL - 1755 MÓDULO CENTRAL P1 LOW - 140 CM | CENTRAL MODULE P1 LOW - 140 CM
TELA/ FABRIC: ALMA 4388 1245 BEIGE TAUPE. S.7



4233/7 MUEBLE TV | TV CABINET
ACABADO/ FINISH: SICOMORO FRISÉ GRIS BRILLO / GLOSSY GREY SYCAMORE. F.5



PASCAL - 1755 MÓDULO CON BRAZO P3 - 210 CM | MODULE WITH ARM P3 - 210 CM
PASCAL - 1755 CHAISE LONGUE
TELA/FABRIC: MELTON GULL 12. S.3
ALMOHADILLAS/ DECORATIVE CUSHIONS: 50X50 CM LECH GREIGE 11. S.3 / SUEDE TRUFFEL 01. S.3



PASCAL - 1755 MÓDULO CENTRAL P1 - 140 CM | CENTRAL MODULE P1 - 140 CM
PASCAL - 1755 MESA 140 CM | TABLE 140 CM
TELA/ FABRIC: MELTON GULL 12. S.3
TAPA MESA/ TOP TABLE: CRISTAL GRIS / GREY GLASS



PASCAL - 1755 MESA 140 CM | TABLE 140 CM
 TELA/ FABRIC: MELTON GULL 12. S.3
 TAPA/ TOP: CRISTAL GRIS / PARSOL GREY GLASS TOP



PASCAL - 1755 MÓDULO CON BRAZO P3 - 210 CM | MODULE WITH ARM P3 - 210 CM
PASCAL - 1755 CHAISE LONGUE
 TELA/ FABRIC: MELTON GULL 12. S.3

COSMO

Design by Santiago Sevillano

Contemporáneo, con un enfoque arquitectónico en la pureza de sus líneas. Cosmo es un sistema de asientos con una calidad inmediatamente perceptible. Su combinación de materiales y su manufactura añaden una nota *couture* al diseño del proyecto.

Inspirado en las grandes ciudades cosmopolitas, el sistema de asiento juega con las distintas alturas de los brazos, con 3 modelos de brazos distintos.

Extraordinariamente versátil por las numerosas composiciones que se pueden hacer, así como la mezcla de tejidos y pieles que podemos combinar, el Cosmo posee una personalidad distintiva que resulta evidente.

La base se eleva del suelo mediante un zócalo totalmente tapizado en la misma tela que la base del sofá, que aporta un aspecto aéreo del sofá embelleciendo su estética.

Contemporary, with an architectural focus on the purity of its lines. Cosmo has a seating system with an immediately noticeable quality. Its combination of materials and its workmanship add a *“haute couture”* note to the design of the project.

Inspired by the great cosmopolitan cities, the seating system plays with the different arm heights, we have 3 different arms models.

Extraordinarily versatile due to the numerous compositions that can be made, as well as the mix of fabrics and leathers that we can combine, Cosmo has a distinctive personality that is evident.

The base is raised from the floor by means of a plinth fully upholstered in the same fabric as the base of the sofa, which gives the sofa an airy appearance, embellishing its aesthetics.

Contemporain, avec un accent architectural par la pureté de ses lignes. Le Cosmo a un système d'assise d'une qualité immédiatement perceptible. Son association de matières et sa fabrication ajoutent une note de haute couture au design du projet.


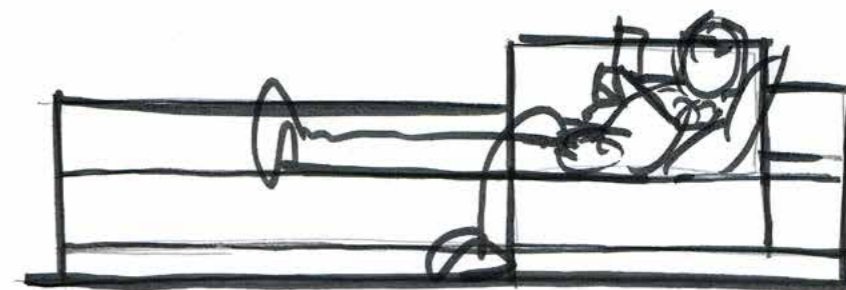
Ce modèle s'inspire des grandes villes cosmopolites, le système d'assise joue avec les différentes hauteurs d'accoudoirs, nous avons 3 modèles d'accoudoirs différents.

Extraordinairement polyvalent en raison des nombreuses compositions qui peuvent être réalisées, ainsi que du mélange de tissus et de cuirs que nous pouvons combiner, le Cosmo a une personnalité distinctive qui est évidente.

La base est surélevée du sol au moyen d'un socle entièrement recouvert du même tissu que la base du canapé, ce qui donne au canapé un aspect aérien, embellissant son esthétique.

COSMO

Santiago Sevillano Studio






COSMO - 1756 MÓDULO CON BRAZO 174 CM - C2B3 | MODULE WITH ARM 174 CM - C2B3
COSMO - 1756 MÓDULO CURVO 177 CM - C4 | CURVED MODULE 177 CM - C4
COSMO - 1756 MÓDULO CENTRAL 174 CM - C2 | CENTRAL MODULE 174 CM - C2
COSMO - 1756 CHAISE LONGUE - B4
 TELA/ FABRIC: EMBASSY STRUCTURE DIS.01766. COL.02. S.4
 PIEL/LEATHER: SAUVAGE TOPO. S.11



COSMO - 1756 MÓDULO CON BRAZO 174 CM - C2B3 | MODULE WITH ARM 174 CM - C2B3
COSMO - 1756 MÓDULO CURVO 177 CM - C4 | CURVED MODULE 177 CM - C4
COSMO - 1756 MÓDULO CENTRAL 174 CM - C2 | CENTRAL MODULE 174 CM - C2
COSMO - 1756 CHAISE LONGUE - B4
 TELA/ FABRIC: EMBASSY STRUCTURE DIS.01766. COL.02. S.4
 PIEL/LEATHER: SAUVAGE TOPO. S.11



1743 SILLÓN | ARMCHAIR
TELA/ FABRIC: EMBASSY STRUCTURE DIS.01766. COL.02. S.4
PIEL/ LEATHER: ASCOT PIETRA. S.17
ACABADO PATAS/ FINISH LEGS: PATAS EN HAYA ACABADO FUMÉ / FUME BEECH WOOD. F.1



1743 SILLÓN | ARMCHAIR



1743 SILLA CON HUECO | CHAIR WITH BACK OPEN




1743 SILLA | CHAIR




1743 BANQUETA | BENCH



1743 TABURETE | STOOL



COSMO - 1756 MÓDULO CON BRAZO 174 CM - C2B3 | MODULE WITH ARM 174 CM
COSMO - 1756 CHAISE LONGUE - B4
TELA/ FABRIC: EMBASSY STRUCTURE DIS.01766. COL.02. S.4
PIEL/ LEATHER: SAUVAGE TOPO. S.11







4220/1 MESA | TABLE
4220/3 MESA | TABLE
ACABADO/ FINISH: ROBLE OSCURO Y ORO / DARK OAK AND GOLD. F.2
TELA/ FABRIC: TOUCH TOSCANA 219. S.3



4220/4 MESA | TABLE
ACABADO/ FINISH: ROBLE OSCURO Y ORO / DARK OAK AND GOLD. F2
TELA/ FABRIC: TOUCH TOSCANA 219. S.3



4220/5 MESA | TABLE
ACABADO/ FINISH: ROBLE OSCURO Y ORO / DARK OAK AND GOLD. F.2
TELA/ FABRIC: TOUCH TOSCANA 219. S.3



COSMO - 1756 MÓDULO REDONDEADO - C6 | ROUNDED MODULE - C6
COSMO - 1756 MÓDULO CON BRAZO 174 CM - C2B1 | MODULE WITH ARM 174 CM -C2B1
 TELA/ FABRIC: SUEDE FOSSIL 10. S.3 / ALMA 4388 1245 BEIGE TAUPE. S.7
 ALMOHADILLAS/ CUSHIONS: SUEDE PETROL 27. S.3 /
 ELEGANT DANDY M243 103 ARDOISE. S.E /
 LECH GREIGE 11. S.3



COSMO - 1756 MÓDULO REDONDEADO - C6 | ROUNDED MODULE - C6
COSMO - 1756 MÓDULO CON BRAZO 174 CM - C2B1 | MODULE WITH ARM 174 CM - C2B1
 TELA/ FABRIC: SUEDE FOSSIL 10. S.3 / ALMA 4388 1245 BEIGE TAUPE. S.7
 ALMOHADILLAS/ CUSHIONS: SUEDE PETROL 27. S.3 /
 ELEGANT DANDY M243 103 ARDOISE. S.E

With linear and architectural shapes inspired by the skylines of the great cosmopolitan cities.



COSMO - 1756 MÓDULO REDONDEADO - C6 | ROUNDED MODULE - C6
 TELA/ FABRIC: SUEDE FOSSIL 10. S.3 / ALMA 4388 1245 BEIGE TAUPE. S.7
 ALMOHADILLAS/ CUSHIONS: SUEDE PETROL 27. S.3 /
 ELEGANT DANDY M243 103 ARDOISE. S.E



1744 SILLÓN GIRATORIO | SWIVEL ARMCHAIR
TELA/ FABRIC: ART. 1470 C/41 & ART. 8336 C/41. S.4
PIEL/ LEATHER: SEQUOIA 4025. S.12
PIE/ FOOT: BRONCE BRILLO / GLOSSY BRONZE. F.7



1744 SILLÓN GIRATORIO | SWIVEL ARMCHAIR
 TELA/ FABRIC: ART. 1470 C/41 & ART. 8336 C/41. S.4
 PIEL/ LEATHER: SEQUOIA 4025. S.12
 PIE/ FOOT: BRONCE BRILLO / GLOSSY BRONZE. F.7



1744 SILLÓN GIRATORIO | SWIVEL ARMCHAIR
 TELA/ FABRIC: LECH GRENADINE 25. S.3
 PIEL/ LEATHER: BABEL ROSSO ANTICO. S.11
 PIE/ FOOT: ANTRACITA BRILLO / GLOSSY ANTHRACITE. F.7



1744 SILLÓN GIRATORIO | SWIVEL ARMCHAIR
 TELA/ FABRIC: INTRECCIO C/24 / PASSION C/24. S.8
 PIEL/ LEATHER: ASCOT COBALTO. S.17
 PIE/ FOOT: AZUL BRILLO / GLOSSY BLUE. F.7




1744 SILLÓN GIRATORIO | SWIVEL ARMCHAIR
 TELA/ FABRIC: TEXAS C/15. S.2 / ART. 1471 C/53. S.4 / ART. 8336 C/53. S.4
 PIE/ FOOT: COBRE BRILLO / GLOSSY COPPER. F.7




1744 SILLÓN GIRATORIO | SWIVEL ARMCHAIR
 TELA/ FABRIC: INTRECCIO C/3. S.8 / PASSION C/3. S.4
 PIEL/ LEATHER: BABEL FANGO S.11
 PIE/ FOOT: ANTRACITA BRILLO / GLOSSY ANTHRACITE. F.7



- 4226 V5** PEDESTAL I PEDESTAL TABLE
ACABADO/ FINISH: NOGAL NATURA Y ANTRACITA BRILLO / NATURE WALNUT AND GLOSSY ANTHRACITE. F.7
TAPA/ TOP: MÁRMOL/ MARBLE MARRÓN IMPERIAL.
- 4226 V4** PEDESTAL I PEDESTAL TABLE
ACABADO/ FINISH: NOGAL NATURA Y COBRE BRILLO / NATURE WALNUT AND COPPER ANTHRACITE. F.7
TAPA/ TOP: MÁRMOL/ MARBLE MARRÓN IMPERIAL.
- 4226 V2** PEDESTAL I PEDESTAL TABLE
ACABADO/ FINISH: NOGAL NATURA Y BRONCE BRILLO / NATURE WALNUT AND BRONZE ANTHRACITE. F.7
TAPA/ TOP: MÁRMOL/ MARBLE MARRÓN IMPERIAL.
- 4226 V3** PEDESTAL I PEDESTAL TABLE
ACABADO/ FINISH: NATURA Y ANTRACITA BRILLO / NATURE WALNUT AND GLOSSY ANTHRACITE. F.7
TAPA/ TOP: MÁRMOL/ MARBLE MARRÓN IMPERIAL.
- 4226 V1** PEDESTAL I PEDESTAL TABLE
ACABADO/ FINISH: NOGAL NATURA Y COBRE BRILLO / NATURE WALNUT AND COPPER ANTHRACITE. F.7
TAPA/ TOP: MÁRMOL/ MARBLE MARRÓN IMPERIAL.



- 4226 V1** PEDESTAL I PEDESTAL TABLE
ACABADO/ FINISH: CAMEL BRILLO Y NOGAL NATURA / GLOSSY CAMEL AND NATURE WALNUT. F.7
TAPA/ TOP: MÁRMOL/ MARBLE MARRÓN IMPERIAL.
- 4226 V5** PEDESTAL I PEDESTAL TABLE
ACABADO/ FINISH: CAMEL BRILLO Y BRONCE BRILLO / GLOSSY CAMEL AND GLOSSY BRONZE. F.7
TAPA/ TOP: TAPIZADA/ UPHOLSTERED: PIEL/ LEATHER SEQUOIA 4025. S.12




4230/1 MESA 1130 CM | TABLE 1130 CM
ACABADO/ FINISH: ACERO BAÑADO EN LATÓN ENVEJECIDO / STEEL IN OLD BRASS.
TAPA/ TOP: CRISTAL GRIS FUMÉ / GREY FUME GLASS TOP.
4235/3 MESA 600 CM | TABLE 600 CM
ACABADO/ FINISH: ACERO PATINADO / PATINATED STEEL.
TAPA/ TOP: MÁRMOL / MARBLE ARABESCATO VAGLIA.



4220/7 MUEBLE TV | TV CABINET
ACABADO/ FINISH: ROBLE OSCURO / DARK OAK. F.1
PIEL/ LEATHER: BABEL FANGO. S.11



Mod. 4220



4220/7 MUEBLE TV | TV CABINET
ACABADO/ FINISH: ROBLE OSCURO / DARK OAK. F.1
PIEL/ LEATHER: BABEL FANGO. S.11



COSMO - 1756 MÓDULO RESPALDO CORTO 231 CM - C3 | SHORT BACK MODULE - 231 CM - C3
COSMO - 1756 MÓDULO RINCÓN - C5 | CORNER MODULE - C5
COSMO - 1756 POUFF 112X112 CM
 TELA/ FABRIC: TRAPS COL.0059. S.5 / TOUCH SLATE 275. S.3
 ALMOHADILLAS/ CUSHIONS: 50X50 CM LECH EARTH 10. S.3



COSMO - 1756 MÓDULO RINCÓN - C5 | CORNER MODULE - C5
COSMO - 1756 POUFF 112X112 CM
 TELA/ FABRIC: TRAPS COL.0059. S.5 / TOUCH SLATE 275. S.3
 ALMOHADILLAS/ CUSHIONS: 50X50 CM LECH EARTH 10. S.3

Classic and severe
shapes with precious
and refined details.



1295 SILLÓN | ARMCHAIR
TELA/ FABRIC: ART.8336. COL.5. S.4
ART.1456. COL.5. S.4




CROIX - 4235/1 MESA 1130 CM | TABLE 1130 CM
CROIX - 4235/3 MESA 600 CM | TABLE 600 CM
PIE/ FOOT: ACERO NÍQUEL NEGRO / STEEL BLACK NIQUEL.
TAPA/ TOP: CRISTAL GRIS / GREY GLASS TOP.



COSMO - 1756/17 MESA SEMIREDONDA | HALF ROUND TABLE
TELA/ FABRIC: TOUCH SLATE 275. S.3
TAPA/ TOP: ROBLE FUMÉ / FUME OAK. F.1



COSMO - 1756/17 MESA SEMIREDONDA | HALF ROUND TABLE
TELA/ FABRIC: TOUCH SLATE 275. S.3
TAPA/ TOP: MÁRMOL/ MARBLE AMSTERDAM GREY.



COSMO - 1756/17 MESA SEMIREDONDA | HALF ROUND TABLE
TELA/ FABRIC: TOUCH SLATE 275. S.3
TAPA/ TOP: MÁRMOL/ MARBLE AMSTERDAM GREY.




COSMO - 1756/15 MESA RECTANGULAR | RECTANGULAR TABLE
TELA/ FABRIC: TOUCH SLATE 275. S.3
TAPA/ TOP: MÁRMOL / MARBLE AMSTERDAN GREY.
METAL: NÍQUEL NEGRO / BLACK NICKEL.




SOFA COSMO - 1756 - 354 CM - MÓDULOS CURVOS 177 CM - C4 | CURVED SOFA COSMO MODULES 177 CM - C4
TELA/ FABRIC: BENETTE 14-3733. S.9
ALMOHADILLAS/ DECORATIVE CUSHIONS: VIOLA A4224 0427 MULTICO. S.E




SOFÁ COSMO - 1756 - 354 CM - MÓDULOS CURVOS 177 CM - C4 | CURVED SOFA COSMO MODULES 177 CM - C4
TELA/ FABRIC: BENETTE 14-3733. S.9
ALMOHADILLAS/ DECORATIVE CUSHIONS: VIOLA A4224 0427 MULTICO. S.E



4230/3 V3 MESA 60Ø CM | TABLE 60Ø CM
PIE/ FOOT: ACERO BAÑADO EN LATÓN ENVEJECIDO / STEEL IN OLD BRASS.
TAPA/ TOP: MÁRMOL / MARBLE GREEN FOREST



4227/1 MESA 114Ø CM | TABLE 114Ø CM
ACABADO/ FINISH: ROBLE OSCURO | DARK OAK. F.1
TAPA/ TOP: MÁRMOL / MARBLE GREEN FOREST



4233/9 CONSOLA | CONSOLE
ACABADO/ FINISH: EUCALIPTO FUMÉ, ROBLE OSCURO Y ANTRACITA BRILLO / EUCALYPTUS FUME, DARK OAK AND GLOSSY ANTHRACITE. F.7



SOFA COSMO 1756 - 348 CM - MÓDULOS CON BRAZO 174 CM - C2B1 | **SOFA COSMO 1756** - 348 CM MODULES WITH ARM 174 CM - C2B1
SOFA COSMO 1756 - 276 CM - MÓDULOS CON BRAZO 138 CM - C1B3 | **SOFA COSMO 1756** - 276 CM MODULES WITH ARM 138 CM - C1B3
 TELA/ FABRIC: SUEDE FOSSIL 10. S.3 / ALMA 4288 1245. S.7
 ALMOHADILLAS/ DECORATIVE CUSHIONS: SUEDE PETROL 27. S.3
 ELEGANT DANDY M243 103 ARDOISE. S.E



SOFA COSMO 1756 - 348 CM - MÓDULOS CON BRAZO 174 CM - C2B1 | **SOFA COSMO 1756** - 348 CM MODULES WITH ARM 174 CM - C2B1
 TELA/ FABRIC: SUEDE FOSSIL 10. S.3 / ALMA 4288 1245. S.7
 ALMOHADILLAS/ DECORATIVE CUSHIONS: SUEDE PETROL 27. S.3
 ELEGANT DANDY M243 103 ARDOISE. S.E



1293 SILLÓN | ARMCHAIR
TELA / FABRIC: ELEGANT DANDY M243 103 ARDOISE. S.E
ACABADO / FINISH: ROBLE OSCURO / DARK OAK. F.1



1293 SILLÓN | ARMCHAIR
TELA/ FABRIC: ELEGANT DANDY M243 103 ARDOISE. S.E
ACABADO/ FINISH: ROBLE OSCURO / DARK OAK. F.1



4221/1 MESA 110X110 CM | TABLE 110X110 CM
4221/2 MESA 130X130 CM | TABLE 130X130 CM
TAPA/ TOP: EUCALIPTO FUMÉ / FUME EUCALYPTUS
PATAS/ LEGS: ANTRACITA BRILLO / GLOSSY ANTHRACITE. F.6



4221/4 MESA 60X60 CM | TABLE 60X60 CM
 TAPA/ TOP: NOGAL NATURA / NATURE WALNUT
 PATAS/ LEGS: ANTRACITA BRILLO / GLOSSY ANTHRACITE. F.6



4221/1 MESA 110X110 CM | TABLE 110X110 CM
4221/2 MESA 130X130 CM | TABLE 130X130 CM
 TAPA/ TOP: EUCALIPTO FUMÉ / FUME EUCALYPTUS
 PATAS/ LEGS: ANTRACITA BRILLO / GLOSSY ANTHRACITE. F.6




COSMO - 1756 MÓDULO RESPALDO CORTO 231 CM - C3 | SHORT BACK MODULE 231 CM - C3
TELA/ FABRIC: TOUCH ACORM 220. S.3
ALMOHADILLAS/ CUSHIONS: TRAILBLAZER 15. S.3




CROIX - 4235/1 MESA 113Ø CM

CROIX - 4235/3 MESA 60Ø CM

CROIX - 4235/1 MESA 80Ø CM



CROIX - 4235/3 MESA | TABLE 60Ø CM
PATAS/ LEGS: ACERO PATINADO / PATINATED STEEL.
TAPA/ TOP: MÁRMOL/ MARBLE ARABESCATO VAGLIA.




4227/32 MESA 64Ø CM | TABLE 64Ø CM
ACABADO/ FINISH: ROBLE FUMÉ / FUME OAK. F.1
TAPA/ TOP: CRISTAL GRIS / GREY GLASS TOP



1752 COMPOSICIÓN SOFÁ | COMPOSITION SOFA M1+M4+M3
TELA/ FABRIC: LAMBY C/1. S.6
PIEL/ LEATHER: VINCI TOFFE. S.10
ALMOHADILLA EXTRA/ EXTRA SMALL CUSHION: TELA/ FABRIC: 50X50 CM LE HAVRE JA2022-040. S.5




1752 COMPOSICIÓN SOFÁ | COMPOSITION SOFA M1+M4+M3
TELA/ FABRIC: LAMBY C/1. S.6
PIEL/ LEATHER: VINCI TOFFE. S.10
ALMOHADILLA EXTRA/ EXTRA SMALL CUSHION: TELA/ FABRIC: 50X50 CM LE HAVRE JA2022-040. S.5




1752 COMPOSICIÓN SOFÁ | COMPOSITION SOFA
TELA/ FABRIC: LAMBY C/1. S.6
PIEL/ LEATHER: VINCI TOFFE. S.10
ALMOHADILLAS/ CUSHIONS: TELA/ FABRIC: 50X50 CM LAMBY C/1. S.6



1293 SILLÓN | ARMCHAIR
TELA/ FABRIC: FAN Col. 0040. S.5
ACABADO/ FINISH: ROBLE FUMÉ/ FUME OAK. F.1



4233/7 MUEBLE TV I TV CABINET
ACABADO/ FINISH: EUCALIPTO FUMÉ Y ANTRACITA BRILLO / EUCALYPTUS FUME AND GLOSSY ANTHRACITE. F.6



**4233/14 APARADOR | SIDEBOARD**

ACABADO/ FINISH: EUCALIPTO FUMÉ Y ANTRACITA BRILLO / EUCALYPTUS FUME AND GLOSSY ANTHRACITE. F6

4233/14 MUEBLE TV | TV CABINET

ACABADO/ FINISH: EUCALIPTO FUMÉ Y ANTRACITA BRILLO / EUCALYPTUS FUME AND GLOSSY ANTHRACITE. F6

4233/9 CONSOLA | CONSOLE

ACABADO/ FINISH: EUCALIPTO FUMÉ Y ANTRACITA BRILLO / EUCALYPTUS FUME AND GLOSSY ANTHRACITE. F6

4233/15 VITRINA | VITRINE

ACABADO/ FINISH: EUCALIPTO FUMÉ Y ANTRACITA BRILLO / EUCALYPTUS FUME AND GLOSSY ANTHRACITE. F6

4233/22 V3 MESITA DE NOCHE | BED SIDE TABLE

ACABADO/ FINISH: EUCALIPTO FUMÉ Y CAMEL MATE / EUCALYPTUS FUME AND MATT CAMEL. F6

NUEZ

Design by Santiago Sevillano

La nuez es un fruto seco protegido por una cáscara exterior que aporta grandes beneficios a las personas, ayuda a tu cuerpo a protegerse y a relajarlo gracias a que disminuye la presión arterial.

Inspirados por las formas y las propiedades de este fruto seco, el sillón Nuez se caracteriza por su forma exterior tapizada como si del cascarón del fruto se tratase, envolviéndote para crear un espacio donde poder descansar y relajarse. Su pie central giratorio le aporta movimiento y ligereza visual en contraste con el gran volumen tapizado.

The walnut is a dried fruit protected by an outer shell that provides great benefits to people, helps your body to protect itself and relaxes it thanks to lowering blood pressure.

Inspired by the shapes and properties of this dried fruit, the armchair Nuez is characterized by its upholstered exterior shape as if it were the shell of the fruit, wrapping you around to create a space where you can rest and relax. Its rotating central foot provides movement and visual lightness in contrast to the large upholstered volume.

La noix est un fruit sec protégé par une enveloppe extérieure qui procure de grands bienfaits à l'homme".

Inspiré par les formes et les propriétés de ce fruit sec, le fauteuil Nuez se caractérise par sa forme extérieure rembourrée comme s'il s'agissait de la coquille du fruit, qui vous enveloppe pour créer un espace où vous pourrez vous reposer et vous détendre. Son pied central rotatif allège son aspect et contraste avec le grand volume de sa forme.





NUEZ - 1757 SILLÓN GIRATORIO | SWIVEL ARMCHAIR
 TELA/ FABRIC: LE HAVRE JA2022-040. S.5
 PIE/ FOOT: ACERO INOXIDABLE BAÑADO EN NÍQUEL NEGRO / BLACK NICKEL PLATED STAINLESS STEEL.
NUEZ - 1757 POUFF
 TELA/ FABRIC: LE HAVRE JA2022-040. S.5
 PIE/ FOOT: ACERO INOXIDABLE BAÑADO EN NÍQUEL NEGRO / BLACK NICKEL PLATED STAINLESS STEEL.

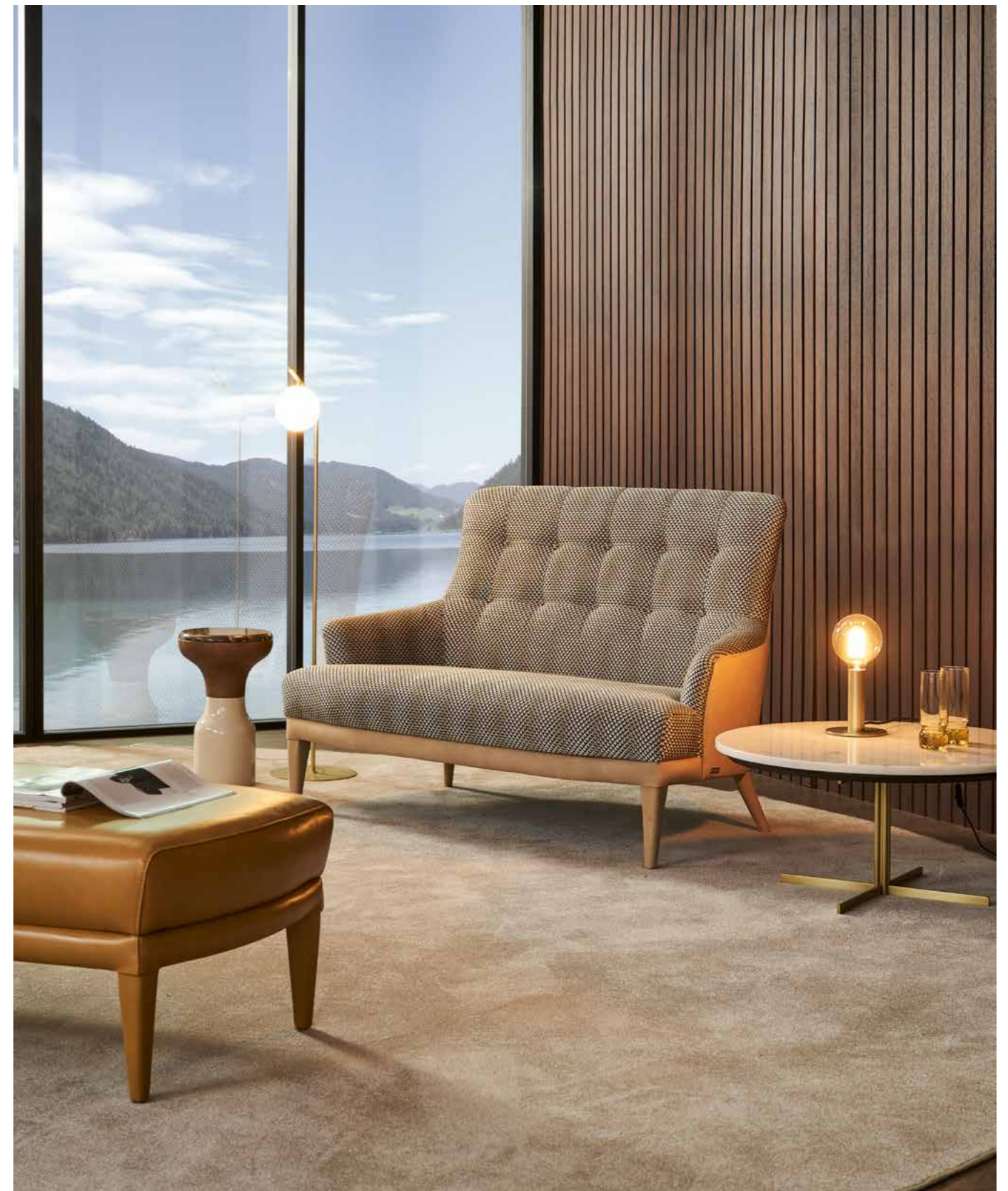


NUEZ - 1757 SILLÓN GIRATORIO | SWIVEL ARMCHAIR
TELA/ FABRIC: LE HAVRE JA2022-040. S.5
PIE/ FOOT: ACERO INOXIDABLE BAÑADO EN NÍQUEL NEGRO / BLACK NIQUEL PLATED STAINLESS STEEL.



1295 SOFÁ CON BOTONES | SOFA WITH BUTTONS
TELA/ FABRIC: FLAPPER 05. S.9
PIEL/ LEATHER: SEQUOIA 4025. S.12

This family of many types of seating with wide, comfortable backs is an echo of sofa classic typology.



1295 SOFÁ CON BOTONES | SOFA WITH BUTTONS
 TELA/ FABRIC: FLAPPER 05. S.9
 PIEL/ LEATHER: SEQUOIA 4025. S.12
1295 BANQUETA | BENCH
 PIEL/ LEATHER: ASCOT C/814 ARENA. S.17



(IZQUIERDA) 1295 SILLÓN CON BOTÓN | (LEFT) ARMCHAIR WITH BUTTONS
 PIEL/ LEATHER: SEQUOIA 4025. S.12
(DERECHA) 1295 SILLÓN SIN BOTÓN | (RIGHT) ARMCHAIR WITHOUT BUTTONS
 TELA/ FABRIC: FLAPPER 05. S.9
 PIEL/ LEATHER: SEQUOIA 4025. S.12



1295 BANQUETA | BENCH
PIEL/ LEATHER: ASCOT C/814 ARENA. S.17

1295 POUFF
PIEL/ LEATHER: SEQUOIA 4025. S.12

1295 SILLÓN SIN BOTÓN | ARMCHAIR WITHOUT BUTTONS
PIEL/ LEATHER: SEQUOIA 4025. S.12

1295 SOFÁ CON BOTONES | SOFA WITH BUTTONS
TELA/ FABRIC: FLAPPER 05. S.9
PIEL/ LEATHER: SEQUOIA 4025. S.12



4237/21 CAMA | BED
TELA/ FABRIC: MINAUDE 4460 0324. S.3
ACABADO/ FINISH: LACADO GRIS / GREY LACQUERED. F.4
PATAS Y DETALLE CABEZAL/ LEGS AND HEADBOARD DETAIL: ACERO CON ACABADO LATÓN ENVEJECIDO / OLD BRASS PLATED STEEL.


Materials combination: metal, wood and fabric.



4237/21 CAMA | BED
TELA/ FABRIC: MINAUDE 4460 0324. S.3
ACABADO/ FINISH: LACADO GRIS / GREY LACQUERED. F.4
PATAS Y DETALLE CABEZAL/ LEGS AND HEADBOARD DETAIL: ACERO CON ACABADO LATÓN ANTIGUO / OLD BRASS PLATED STEEL.

**4231/22 V2 MESITA | BEDSIDE TABLE**

ACABADO/ FINISHED: SICOMORO GRIS MATE/ MATT GREY SICAMORE. F.4
 FRENTE CAJONES/ FRONT DRAWERS: ESPEJO GRIS/ GREY MIRROR.
 PIE/FOOT: ACERO CON ACABADO LATÓN / OLD BRASS PLATED STEEL.

**4231/22 V2 MESITA | BEDSIDE TABLE**

ACABADO/ FINISHED: SICOMORO GRIS MATE/ MATT GREY SICAMORE. F.4
 FRENTE CAJONES/ FRONT DRAWERS: ESPEJO GRIS/ GREY MIRROR
 PIE/FOOT: ACERO CON ACABADO LATÓN ANTIGUO / OLD BRASS PLATED STEEL.



4231/22 V1 MESITA | BEDSIDE TABLE

4231/22 V3 MESITA | BEDSIDE TABLE

4231/22 V2 MESITA | BEDSIDE TABLE

4231/22 V3 MESITA | BEDSIDE TABLE

ACABADO/ FINISHED: SICOMORO GRIS MATE/ MATT GREY SICAMORE. F.4

FRENTE CAJONES/ FRONT DRAWERS: ESPEJO GRIS/ GREY MIRROR.

PATAS Y TIRADORES: LEGS AND HANDLES: ACERO CON ACABADO LATÓN ANTIGUO / OLD BRASS PLATED STEEL.



1749 SILLÓN GIRATORIO | SWIVEL ARMCHAIR
TELA/ FABRIC: HARRISON C/3. S.5
PIEL/ LEATHER: BABEL BEIGE. S.11
ZÓCALO/ PLINTH: PIEL/ LEATHER: BABEL BEIGE. S.11



1749 SILLÓN GIRATORIO | SWIVEL ARMCHAIR
TELA/ FABRIC: HARRISON C/3. S.5
PIEL/ LEATHER: BABEL BEIGE. S.11
ZÓCALO/ PLINTH: PIEL/ LEATHER: BABEL BEIGE. S.11



1728 SILLÓN | ARMCHAIR
PIEL/ LEATHER: BABEL FANGO. S.11

1728 SILLÓN | ARMCHAIR
TELA/ FABRIC: MINGLE MANGLE C/21 RATTAN. S.3
4230/3 V2 MESA | TABLE V2
TAPA MADERA/ WOODEN TOP: EUCALIPTO FUMÉ / EUCALYPTUS FUME. F.1
ESTRUCTURA/ STRUCTURE: ACERO CON ACABADO LATÓN ANTIGUO / OLD BRASS PLATED STEEL.

TANGRAM

Design by Alejandro Muñoz

El Tangram es un juego antiguo chino que consiste en formar siluetas de figuras con las 7 piezas que lo componen. Partiendo de este concepto, el cabezal hace referencia a estas piezas. En este caso, una costura abierta hace un dibujo formando una geometría.

La parte del cabezal está concebido como un espacio no solo para dormir, sino que sea confortable para poder estar apoyado leyendo antes de ir a dormir. Con un grosor de 8 cm de espuma de poliuretano, aporta el suficiente confort para poder apoyarse en él.

Todo el cabezal y la bañera están enmarcados por una pestaña abierta que recorre todo el perímetro del cabezal y la bañera, creando así un detalle del trabajo artesanal.

Tangram is an old Chinese game that consists of forming silhouettes of figures with the 7 pieces that compose it. Starting from this concept, the headboard refers to these pieces. In this case, an open seam draws a pattern forming a geometry.

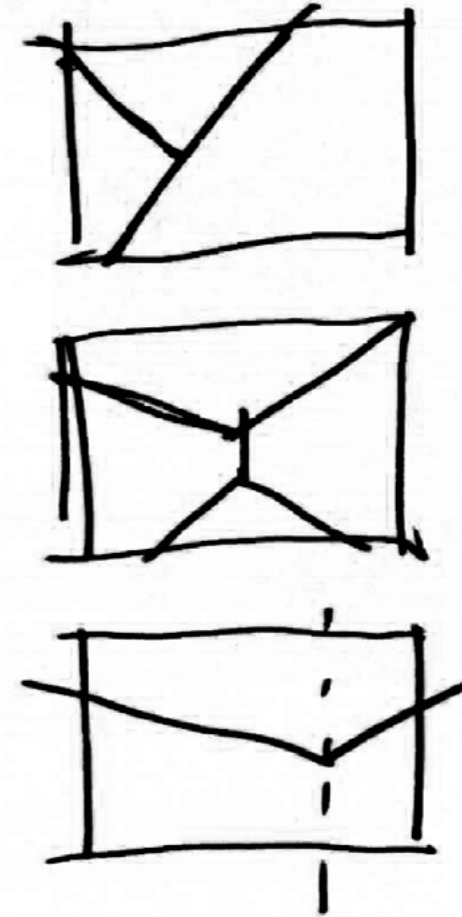
The part of the headboard is not only a space for sleeping, it can also be comfortable for reading when we lean on it, because it has a thickness of 8 cm.

The entire headboard and footboard are framed by a decorative sewing which creates a detail of craftsmanship.

Le tangram est un ancien jeu chinois qui consiste à former des silhouettes de personnages avec les 7 pièces qui le composent. A partir de ce concept, la tête de lit fait référence à ces pièces. Dans ce cas, une couture ouverte trace un motif formant une géométrie.

La partie de la tête de lit est conçue comme un espace non seulement pour dormir, mais aussi confortable pour pouvoir s'appuyer afin de lire avant de s'endormir. Avec une épaisseur de 8 cm de mousse polyuréthane, elle offre suffisamment de confort pour pouvoir s'y appuyer.

La tête de lit et le pied de lit sont encadrés par une couture ouverte qui s'étend sur tout leur périmètre, créant ainsi un détail artisanal.






TANGRAM - 4234/21 CAMA I BED
PIEL/LEATHER: SEQUOIA 4025. S.12
DETALLES COSTURA/ DETAILS: TELA/ FABRIC: TEXAS C/7. S.2
1295 SILLÓN I ARMCHAIR
PIEL/ LEATHER: SEQUOIA 4025. S.12




TANGRAM - 4234/21 CAMA I BED
PIEL/LEATHER: SEQUOIA 4025. S.12
DETALLES COSTURA/ DETAILS: TELA/ FABRIC: TEXAS C/7. S.2





TANGRAM - 4234/21 CAMA | BED
PIEL/LEATHER: SEQUOIA 4025. S.12
DETALLES COSTURA/ DETAILS: TELA/ FABRIC: TEXAS C/7 . S.2




4233/22 V3 MESITA DE NOCHE / BEDSIDE TABLE
ACABADO/ FINISH: EUCALIPTO FUMÉ Y CAMEL / EUCALYPTUS FUME AND CAMEL. F.6



4233/14 APARADOR | SIDEBBOARD
ACABADO/ FINISH: EUCALIPTO FUMÉ Y ANTRACITA BRILLO / EUCALYPTUS FUME AND GLOSSY ANTHRACITE. F.6
4220/10 ESPEJO 135Ø CM | MIRROR 135Ø CM
TELA/ FABRIC: TOUCH RUSTIC 207. S.3
CRISTAL/ GLASS: ESPEJO GRIS/ GREY MIRROR



4233/14 APARADOR | SIDEBOARD
ACABADO/ FINISH: EUCALIPTO FUMÉ Y ANTRACITA BRILLO / EUCALYPTUS FUME AND GLOSSY ANTHRACITE. F.6
4220/10 ESPEJO 135Ø CM | MIRROR 135Ø CM
TELA/ FABRIC: TOUCH RUSTIC 207. S.3
CRISTAL/ GLASS: ESPEJO GRIS/ GREY MIRROR



4233/15 VITRINA | VITRINE
ACABADO/ FINISH: EUCALIPTO FUMÉ Y ANTRACITA BRILLO / EUCALYPTUS FUME AND GLOSSY ANTHRACITE. F.6




PASCAL - 1755 MÓDULO RESPALDO CORTO P2 - 210 CM | MODULE WITH SHORT BACK P2 - 210 CM
PASCAL - 1755 POUFF 140 CM
TELA/ FABRIC: DOMINO LOTO DOM R044 140. S.8
ALMOHADILLAS/ CUSHIONS: SOLID & STRIPES SJA 3942 137 BLUE STORM. S.2



PASCAL - 1755 MÓDULO RESPALDO CORTO P2 - 210 CM | MODULE WITH SHORT BACK P2 - 210 CM
PASCAL - 1755 POUFF 140 CM
 TELA/ FABRIC: DOMINO LOTO DOM R044 140. S.8
 ALMOHADILLAS/ CUSHIONS: SOLID & STRIPES SJA 3942 137 BLUE STORM. S.2



4227/32 MESA | MESA
ACABADO/ FINISH: MADERA DE IROKO ACABADO EXTERIOR/ IROKO WOOD OUTDOOR. F.1
TAPA/ TOP: CRISTAL GRIS / GREY GLASS



1730/1 MESA | TABLE
ACABADO/ FINISH: MADERA DE IROKO ACABADO EXTERIOR/ IROKO WOOD OUTDOOR. F.1
TAPA/ TOP: ACUA C/ARENA 07. S.2


Round shapes with
refined details.
Contemporary style.

Mod. 1292

Design by Carlos Soriano



1292 SILLÓN | ARMCHAIR
ASIENTO Y RESPALDO/ BACKREST AND SEAT CUSHION: TELA/ FABRIC: NARO C/AT201 "ECOPLÉN". S.2
PARTE ATRÁS/ BACK: TELA/ FABRIC: WIN C/AT 201 "ECOPLÉN". S.2
ACABADO/ FINISH: MADERA DE IROKO ACABADO OUTDOOR. / IROKO WOOD OUTDOOR. F.1



Mod. 1292



1292 SILLÓN | ARMCHAIR
ASIENTO Y RESPALDO/ BACKREST AND SEAT CUSHION: TELA/ FABRIC: NARO C/AT201 "ECOPLÉN". S.2
PARTE ATRÁS/ BACK: TELA/ FABRIC: WIN C/AT 201 "ECOPLÉN". S.2
ACABADO/ FINISH: MADERA DE IROKO ACABADO OUTDOOR. / IROKO WOOD OUTDOOR. F.1

We pride ourselves on the attention to the finest details; our products are pieces of fine craftsmanship.



1294 SOFA
ACABADO/ FINISH: MADERA DE IROKO ACABADO EXTERIOR/ IROKO WOOD OUTDOOR FINISH. F.1
TELA/ FABRIC: LOPI SAND R019 140. S.9
SLING LOGAN TAUPE SLI 50045 02137.
ALMOHADILLA/ DECORATIVE CUSHIONS: 50X50 CM BAHAMAS C/1. S.1


Rigorous straight lines with generous dimensions to achieve the maximum comfort.

Mod. 1294

Design by Carlos Soriano



1294 SILLÓN | ARMCHAIR
TELA/ FABRIC: SAVINA FR21388 COL.441. HIERBA S.8
SLING LOGAN TAUPE SLI 50045 02137.
ALMOHADILLA/ CUSHION: 60X60 CM BAHAMAS C/4. S.E
ACABADO/ FINISH: MADERA DE IROKO ACABADO EXTERIOR/ IROKO WOOD OUTDOOR. F.1



1294 SILLÓN | ARMCHAIR

1294 MÓDULO SOFÁ | SOFA MODULE
TELA/ FABRIC: LOPI SAND R019 140. S.9
ACABADO/ FINISH: MADERA DE IROKO ACABADO OUTDOOR. / IROKO WOOD OUTDOOR. F.1

PAG: 12



PASCAL - 1755 MÓDULO CON BRAZO P3 - 210 CM
MODULE WITH ARM P3 - 210 CM
PASCAL - 1755 MÓDULO ESQUINA I CORNER MODULE 175X175 CM
 TELA/ FABRIC: BASE: PERSEO 88. S.4
 ALMOHADÓN RESPALDO/ BACK CUSHION: MORFEO 88. S.4
PASCAL ALMOHADILLAS/ DECORATIVE CUSHIONS
 TELA/ FABRIC: 50X50 CM LECH COOPER 28. S.3 / KRONOS 905. S.4
PASCAL - 1755 MESA I TABLE
 TELA/ FABRIC: PERSEO 88. S.4 / TAPA/ TOP: GREY GLASS TOP
PASCAL - 1755 POUFF
 TELA/ FABRIC: PERSEO 88. S.4
1744 SILLÓN GIRATORIO I SWIVEL ARMCHAIR
 TELA/ FABRIC: PERSEO 88. S.4
 PIEL/ LEATHER: SAUVAGE COGNAC. S.11
 PIE/ FOOT: ROBLE FUMÉ / OAK FUME. F.1
CROIX - 4235/1 MESA 1030 CM I TABLE 1030 CM
 TAPA/ TOP: CRISTAL FUMÉ GRIS / GREY GLASS TOP
 PIE/ FOOT: NÍQUEL NEGRO / BLACK NIQUEL STEEL.
CROIX - 4235/3 MESA 600 CM I TABLE 600 CM
 TAPA/ TOP: MÁRMOL/ MARBLE ARABESCP VAGLIA.
 PIE/ FOOT: ACERO ENVEJECIDO/ OLD STEEL.
4225/16 LIBRERÍA I BOOKCASE
 ACABADO/ FINISH: BRONCE BRILLO / GLOSSY BRONZE. F.7
 TELA/ FABRIC: SHELVES YOKOHAMA 13. S.3

PAG: 22



1744 SILLÓN GIRATORIO I SWIVEL ARMCHAIR
 TELA/ FABRIC: PERSEO 88. S.4
 PIEL/ LEATHER: SAUVAGE COGNAC. S.11
 PIE/ FOOT: ROBLE FUMÉ / OAK FUME. F.1
4227/1 MESA I TABLE 1140 CM
 ACABADO/ FINISH: ROBLE FUMÉ / OAK FUME. F.1
 TAPA/ TOP: CRISTAL FUMÉ GRIS / GREY GLASS TOP.
4227/3 MESA I TABLE 440CM
 ACABADO/ FINISH: ROBLE FUMÉ / OAK FUME. F.1
 TAPA/ TOP: CRISTAL FUMÉ GRIS / GREY GLASS TOP.
4225/16 LIBRERÍA I BOOKCASE
 ACABADO/ FINISH: BRONCE BRILLO / GLOSSY BRONZE. F.1
 TELA/ FABRIC: SHELVES YOKOHAMA 13. S.3

PAG: 26



PASCAL - 1755 COMPOSICIÓN 420 CM CON MÓDULOS P3 - 210 CM I COMPOSITION 420 CM WITH MODULES P3 - 210 CM.
 TELA/ FABRIC: FUNKY 02. S.7
PASCAL ALMOHADILLAS / DECORATIVE CUSHIONS
 TELA/ FABRIC: 50X50 CM SUEDE FRESCO 02. S.3 / SUEDE TRUFFEL 01. S.3
1290 SILLÓN I ARMCHAIR
 PIEL/ LEATHER: BABEL NEGRO. S.11
 ACABADO/ FINISH: ROBLE OSCURO / DARK OAK. F.1
4221/2 MESA 130X80 CM I TABLE 130X80 CM
 TAPA/ TOP: EUCALIPTO FUME VENEER.
 PATAS/LEGS: ANTRACITA BRILLO / GLOSSY ANTHRACITE. F.6
4227/3 MESA I TABLE 640 CM
 ACABADO/ FINISH: ROBLE FUMÉ / OAK FUME. F.1
 TAPA/ TOP: CRISTAL FUMÉ GRIS I TOP GREY GLASS TOP.
4227/3 MESA I TABLE 440 CM
 ACABADO/ FINISH: ROBLE FUMÉ / OAK FUME. F.1
 TAPA/ TOP: MARBLE TOP BLACK MARQUINA.
CROIX - 4235/1 MESA 1030 CM I TABLE 1030 CM
 TAPA/ TOP: CRISTAL FUMÉ GRIS / GREY GLASS TOP
 PIE/ FOOT: NÍQUEL NEGRO / BLACK NIQUEL STEEL.
CROIX - 4235/3 MESA 600 CM I TABLE 600 CM
 TAPA/ TOP: CRISTAL FUMÉ GRIS I GREY GLASS TOP
 PIE / FOOT: NÍQUEL NEGRO / STEEL BLACK NIQUEL

PAG: 28



1290 SILLÓN I ARMCHAIR
 PIEL/ LEATHER: BABEL NEGRO. S.11
 ACABADO/ FINISH: ROBLE OSCURO / DARK OAK. F.1
1290 POUFF
 PIEL/ LEATHER: ASCOT C/814 ARENA. S.17
 ACABADO/ FINISH: ROBLE OSCURO / DARK OAK. F.1

PAG: 30



PASCAL - 1755 MÓDULO CON BRAZO P3 - 210 CM
MODULE WITH ARM P3 - 210 CM
PASCAL - 1755 MÓDULO RINCÓN 175X175 CM
CORNER MODULE 175X175 CM
PASCAL - 1755 MÓDULO CENTRAL P1 - 140 CM
CENTRAL MODULE P1 - 140 CM
PASCAL - 1755 CHAISE LONGUE MODULE
 TELA/ FABRIC: MELTON GULL 12. S.3
PASCAL ALMOHADILLAS / DECORATIVE CUSHIONS
 TELA/ FABRIC: 50X50 CM LECH GREIGE 11.S.3
 / SUEDE TRUFFEL 01. S.3
 TELA/ FABRIC: 40X40 CM. SUEDE TRUFFEL 01. S.3
 TELA/ FABRIC: 35X60 CM. MINAUDE 4460 0324 BRUN TABAC. S.3
4231/1 MESA I TABLE
4231/3 MESA I TABLE
 ACABADO/ FINISH: SICOMORO GRIS BRILLO / GLOSSY GREY
 SYCAMORE FINISH. F.5
 TAPA/ TOP: ESPEJO GRIS / GREY MIRROR
 PATAS/ LEGS: ACERO BAÑADO EN LATÓN ANTIGUO / OLD BRASS
 PLATED STEEL.

PAG: 34



4231/1 MESA I TABLE
4231/3 MESA I TABLE
 ACABADO/ FINISH: SICOMORO GRIS BRILLO / GLOSSY GREY
 SYCAMORE FINISH. F.5
 TAPA/ TOP: ESPEJO GRIS / GREY MIRROR TOP
 PATAS/ LEGS: ACERO BAÑADO EN LATÓN ANTIGUO / OLD BRASS
 PLATED STEEL.

PAG: 36



PASCAL - 1755 MÓDULO CENTRAL P1 LOW - 140 CM
CENTRAL MODULE P1 - LOW 140 CM
 TELA/ FABRIC: ALMA 4388 1245 BEIGE TAUPE. S.7

PAG: 38



4233/7 MUEBLE TV I TV CABINET
 ACABADO/ FINISH: SICOMORO GRIS BRILLO / GLOSSY GREY
 SYCAMORE FINISH. F.5

PAG: 40



PASCAL - 1755 MÓDULO CON BRAZO P3 - 210 CM I MODULE WITH ARM P3 - 210 CM
PASCAL - 1755 CHAISE LONGUE
 TELA/ FABRIC: MELTON GULL 12. S.3
 PASCAL ALMOHADILLAS / DECORATIVE CUSHIONS
 TELA/ FABRIC: 50X50 CM LECH GREIGE 11.S.3 / SUEDE TRUFFEL 01. S.3
 TELA/ FABRIC: 40X40 CM. SUEDE TRUFFEL 01. S.3
CROIX - 4235/1 MESA 1030 CM I TABLE 1030 CM
 TAPA/ TOP: CRISTAL FUMÉ GRIS / GREY GLASS TOP
 PIE/ FOOT: NIQUEL NEGRO / BLACK NIQUEL STEEL.
CROIX - 4235/3 MESA 600 CM I TABLE 600 CM
 TAPA/ TOP: MÁRMOL/ MARBLE ARABESCP VAGLIA.
 PIE/ FOOT: ACERO ENVEJECIDO/ OLD STEEL.

PAG: 42



PASCAL - 1755 MÓDULO CENTRAL P1 - 140 CM I CENTRAL MODULE P1 - 140 CM
PASCAL - 1755 MESA 140 CM I TABLE 140 CM
 TELA/ FABRIC: MELTON GULL 12. S.3
 PASCAL ALMOHADILLAS / DECORATIVE CUSHIONS
 TELA/ FABRIC: 50X50 CM LECH GREIGE 11.S.3 / SUEDE TRUFFEL 01. S.3
 TELA/ FABRIC: 40X40 CM. SUEDE TRUFFEL 01. S.3
CROIX - 4235/3 MESA 600 CM I TABLE 600 CM
 TAPA/ TOP: MÁRMOL/ MARBLE ARABESCP VAGLIA.
 PIE/ FOOT: ACERO ENVEJECIDO/ OLD STEEL.

PAG: 48



COSMO - 1756 MÓDULO CON BRAZO 174 CM - C2B3
MODULE WITH ARM 174 CM - C2B3
COSMO - 1756 MÓDULO CURVO 177 CM - C4
CURVED MODULE 177 CM - C4
COSMO - 1756 MÓDULO CENTRAL 138 CM - C1
CENTRAL MODULE 138 CM - C1
COSMO - 1756 CHAISE LONGUE - B4
 FABRIC: EMBASSY STRUCTURE DIS.01766 COL.02. S.4
 PIEL/ LEATHER: SAUVAGE TOPO. S.11
 COSMO ALMOHADILLAS/ DECORATIVE CUSHIONS
 TELA/ FABRIC: 50X50 CM TOUCH TOSCANA 219. S.3
 PIEL/ LEATHER: SAUVAGE TOPO.
1743 SILLÓN I ARMCHAIR
 TELA/ FABRIC: EMBASSY STRUCTURE DIS.01766 COL.02. S.4
 PIEL/ LEATHER: ASCOT PIETRA. S. 17
 PATAS/ LEGS: ROBLE FUMÉ/ OAK FUME. F.1
4220/1 MESA I TABLE
4220/3 MESA I TABLE
4220/4 MESA I TABLE
4220/5 MESA I TABLE
 ACABADO/ FINISH: DARK OAK AND GOLD DETAILS FINISH. F.2
 TAPA/ TOP: TELA/ FABRIC TOUCH TOSCANA 219. S.3
4220/7 MUEBLE TV I TV CABINET
 ACABADO/ FINISH: ROBLE OSCURO / DARK OAK. F.1
 TAPA/ TOP: PIEL / LEATHER BABEL FANGO. S.11

PAG: 52



1743 SILLÓN I ARMCHAIR
 TELA/ FABRIC: EMBASSY STRUCTURE DIS.01766 COL.02. S.4
 PIEL/ LEATHER: ASCOT PIETRA. S. 17
 PATAS/ LEGS: OAK FUME FINISH. F.1
4220/7 MUEBLE TV I TV CABINET
 ACABADO/ FINISH: ROBLE OSCURO / DARK OAK. F.1
 TAPA/ TOP: PIEL/ LEATHER BABEL FANGO. S.11

PAG: 56



COSMO - 1756 MÓDULO CON BRAZO 174 CM - C2B3
MODULE WITH ARM 174 CM - C2B3
COSMO - 1756 CHAISE LONGUE - B4
 FABRIC: EMBASSY STRUCTURE DIS.01766 COL.02. S.4
 PIEL/ LEATHER: SAUVAGE TOPO. S.11
 COSMO ALMOHADILLAS/ DECORATIVE CUSHIONS
 TELA/ FABRIC: 50X50 CM TOUCH TOSCANA 219. S.3
 PIEL/ LEATHER: SAUVAGE TOPO. S.11
4220/1 MESA I TABLE
4220/3 MESA I TABLE
 ACABADO/ FINISH: DARK OAK AND GOLD DETAILS FINISH. F.2
 TAPA/ TOP: TELA/ FABRIC TOUCH TOSCANA 219. S.3

PAG: 66



COSMO - 1756 MÓDULO REDONDEADO - C6
ROUNDED MODULE - C6
COSMO - 1756 MÓDULO CON BRAZO 174 CM - C2B1
MODULE WITH ARM 174 CM - C2B1
 TELA/ FABRIC: SUEDE FOSSIL 10. S.3 / ALMA 4388 1245 BEIGE
 TAUPE. S.7
 COSMO - 1756 ALMOHADILLAS / DECORATIVE CUSHIONS
 TELA/ FABRIC: 50X50 CM SUEDE PETROL 27. S.3
 TELA/ FABRIC: ELEGANT DANDY M243 103 ARDOISE. S.E
 TELA/ FABRIC: LECH GREIGE 11. S.3
1744 SILLÓN I ARMCHAIR
 TELA/ FABRIC: ART.1470 C/41 QUILTED & ART 8336 C/41 PLAIN. S.3
 PIEL/ LEATHER: SEQUOIA 4025. S.12
 PIE/ FOOT: BRONCE BRILLO / GLOSSY BRONZE. F.7
4230/1 MESA I TABLE 1030 CM
 PATAS/ LEGS: ACERO CON ACABADO LATÓN ANTIGUO / OLD BRASS STEEL.
 TAPA/ TOP: GRIS FUMÉ / GREY FUMÉ GLASS TOP. F.1
CROIX - 4235/3 MESA 600 CM I TABLE 600 CM
 PATAS/ LEGS: ACERO CON ACABADO ACERO PATINADO
 FOOT PATINATED STEEL
 TAPA/ TOP: MÁRMOL / MARBLE TOP ARABESCATO VAGLIA
4220/7 MUEBLE TV I TV CABINET
 ACABADO/ FINISH: ROBLE OSCURO / DARK OAK FINISH. F.1
 TAPA/ TOP: PIEL/ LEATHER BABEL FANGO. S.11
1734 POUFF
 PIEL/ LEATHER: ASCOT COBALTO. S.17
 PATA/ LEG: MARRÓN BRILLO / GLOSSY BROWN. F.5

PAG: 72



1744 SILLÓN GIRATORIO I SWIVEL ARMCHAIR
 TELA/ FABRIC: ART.1470 C/41 QUILTED & ART 8336 C/41 PLAIN. S.3
 PIEL/ LEATHER: SEQUOIA 4025. S.12
 PIE/ FOOT: BRONCE BRILLO / GLOSSY BRONZE. F.7
4226 V1 PEDESTAL I PEDESTAL TABLE
 ACABADO/ FINISH: CAMEL BRILLO Y NOGAL NATURE / GLOSSY CAMEL LACQUERED AND NATURAL WALNUT BARNISHED.F7
 TAPA/ TOP: IMPERIAL BROWM MARBLE TOP
4226 V5 PEDESTAL I PEDESTAL TABLE
 ACABADO/ FINISH: CAMEL BRILLO Y BRONZE BRILLO
 GLOSSY CAMEL AND BRONZE LACQUERED. F7
 TAPA/ TOP: TAPA EN PIEL / LEATHER TOP

PAG: 78



4226 V1 PEDESTAL
 FINISH: GLOSSY CAMEL LACQUERED AND NATURAL WALNUT. F.7
 TOP: MARBLE TOP IMPERIAL BROWM
4226 V5 PEDESTAL
 FINISH: GLOSSY CAMEL AND BRONZE LACQUERED. F.7
 TOP: LEATHER TOP SEQUOIA 4025. S.12

PAG: 86



COSMO - 1756 MÓDULO RESPALDO CORTO 231 CM - C3
SHORT BACK MODULE 231 CM - C3
COSMO - 1756 MÓDULO RINCÓN - C5 I CORNER MODULE - C5
COSMO POUFF 112X112 CM
 TELA/ FABRIC: TOUCH SLATE 275. S.3 / TRAPS COL. 0059. S.5
COSMO - 1756 ALMOHADILLAS/ DECORATIVE CUSHIONS
 TELA/ Z FABRIC: 50X50 CM TRAPS COL.0059. S.5 / LECH EARTH 10. S.3
COSMO - 1756/15 MESA RECTANGULAR I COSMO TABLE
 TAPA/ TOP: MÁRMOL/ MARBLE AMSTERDAM GREY
 TELA/ FABRIC: TOUCH SLATE 275. S.3
 METAL: METAL DETAILS BLACK NICKEL.
COSMO - 1756/17 MESA SEMIREDONDA I HALF ROUND TABLE
 TAPA/ TOP: AMSTERDAM GREY MARBLE / MÁRMOL
 BASE: TELA/ FABRIC TOUCH SLATE 275. S.3
1293 SILLÓN I ARMCHAIR
 TELA/ FABRIC: ART.8336 COL.5. S.3 / ART. 1456 COL.5. S.3
CROIX - 4235/1 MESA I TABLE 1130 CM
CROIX - 4235/3 MESA I TABLE 600 CM
 TAPA/ TOP: CRISTAL GRIS FUMÉ / GREY FUMÉ GLASS TOP
 PATAS/ LEGS: NÍQUEL NEGRO / BLACK NICKEL

PAG: 92



CROIX - 4235/1 MESA I TABLE 1130 CM
CROIX - 4235/3 MESA I TABLE 600 CM
 TAPA/ TOP: CRISTAL GRIS/ GREY GLASS TOP
 PIE/ FOOT: NÍQUEL NEGRO / BLACK NICKEL

PAG: 94



COSMO - 1756/17 MESA SEMIREDONDA I HALF ROUND TABLE
 TAPA/ TOP: AMSTERDAM GREY MARBLE /
 ROBLE FUMÉ / OAK FUME VARNISHED. F.1
 BASE: TELA/ FABRIC TOUCH SLATE 275. S.3

PAG: 100



SOFÁ COSMO 1756 - 354CM. MÓDULOS CURVOS 177 CM - C4.
CURVED SOFA COSMO MODULES 177 CM - C4.
 TELA/ FABRIC: BENETTE 14-3733. S9
COSMO ALMOHADILLAS/ DECORATIVE CUSHIONS
 TELA/ FABRIC: 50X50 CM VIOLA A4224 0427 MULTICO. SE
4227/1 MESA 1140 CM I TABLE 1140 CM
 ACABADO/ FINISH: ROBLE FUMÉ / OAK FUME FINISH. F1
 TAPA/ TOP: MÁRMOL/ MARBLE TOP GREEN FOREST
4230/3 MESA V.3 I TABLE V.3
 TAPA/TOP: MÁRMOL/ MARBLE TOP GREEN FOREST
 PATAS/LEG: ACERO CON ACABADO LATÓN PATINADO / OLD BRASS
 PLATED STEEL.
4233/9 CONSOLA I CONSOLE
 ACABADO/ FINISH: EUCALIPTO FUMÉ, ROBLE OSCURO Y
 ANTRACITA BRILLO / EUCALYPTUS FUME, DARK OAK AND GLOSSY
 ANTHRACITE FINISH
CROIX - 4235/3 MESA 600 CM I TABLE 600 CM
 TAPA/ TOP: CRISTAL GRIS/ GREY GLASS TOP.
 PIE/ FOOT: NÍQUEL NEGRO / BLACK NICKEL.

PAG: 110



SOFA COSMO 1756 - 348 CM - MÓDULOS CON BRAZO 174 CM - C2B1 I
SOFA COSMO 1756 - 348 CM MODULES WITH ARM 174 CM - C2B1
SOFA COSMO 1756 - 276 CM - MÓDULOS CON BRAZO 138 CM - C1B3 I
SOFA COSMO 1756 - 276 CM MODULES WITH ARM 138 CM - C1B3
 TELA/ FABRIC: SUEDE FOSSIL 10. S.E / ALMA 4388 1245. S7
COSMO - 1756 ALMOHADILLAS/ DECORATIVE CUSHIONS
 TELA/ FABRIC: SUEDE PETRO 27. S.3 / ELEGANT DANDY M243 103
 ARDOISE. S.E
1293 SILLÓN I ARMCHAIR
 TELA/ FABRIC: ELEGANT DANDY M243 103 ARDOISE. S.E
 ACABADO/ FINISH: ROBLE OSCURO / DARK OAK FINISH. F1
4221/1 - MESA 110X110 CM I TABLE
4221/2 - MESA 130X80 I TABLE
 TAPA/ TOP: EUCALIPTO FUMÉ / EUCALYPTUS FUME.
 PATAS/ LEGS: ANTRACITA BRILLO / GLOSSY ANTHRACITE. F6
4221/4 MESA I TABLE
 TAPA/ TOP: EUCALIPTO FUMÉ / EUCALYPTO FUME
 PATAS/ LEGS: ANTRACITA BRILLO / GLOSSY ANTHRACITE. F6

PAG: 114



1293 SILLÓN I ARMCHAIR
 TELA/ FABRIC: ELEGANT DANDY M243 103 ARDOISE. S.E
 ACABADO/ FINISH: ROBLE OSCURO / DARK OAK FINISH. F.1

PAG: 122



COSMO - 1756 MÓDULO RESPALDO CORTO 231 CM - C3
SHORT BACK MODULE 231 CM - C3
 TELA/ FABRIC: TOUCH ACORM 220. S.3
COSMO ALMOHADILLAS/ CUSHIONS
 TELA/ FABRIC: TRAILBLAZER 15. S.3
4227/1 MESA 1140 I TABLE 1140
4227/32 MESA I TABLE 640 CM
4227/32 MESA I TABLE 440 CM
 ACABADO/ FINISH: ROBLE FUMÉ / OAK FUME
 TAPA/ TOP: CRISTAL GRIS FUMÉ / GREY GLASS TOP
4226 V1 PEDESTAL I PEDESTAL TABLE
 ACABADO/ FINISH: CAMEL BRILLO Y NOGAL NATURA / GLOSSY
 CAMEL AND NATURE WALNUT. F.7
CROIX - 4235/3 MESA 600CM I TABLE MESA 600CM
 PATAS/ LEGS: ACERO PATINADO / PATINATED STEEL
 TAPA/TOP: MÁRMOL/ MARBLE TOP ARABESCATO VAGLIA

PAG: 128



1752 COMPOSICIÓN I COMPOSITION SOFÁ M1+M3+M4
 TELA/ FABRIC: LAMBY C/1. S.6
 PIEL/ LEATHER: VINCI TOFFE. S.10.
 ALMOHADILLA EXTRA/ EXTRA CUSHION
 TELA/ FABRIC: LE HAVRE JA202-040. S.5
1293 SILLÓN I ARMCHAIR
 TELA/ FABRIC: FAN C/0040. S.5
 ACABADO/ FINISH: ROBLE FUMÉ / OAK FUME. F.1
4227/1 MESA 1140 CM I TABLE 1140 CM
 ACABADO/ FINISH: ROBLE FUMÉ / OAK FUME. F.1
 TAPA/ TOP: MÁRMOL /MARBLE GREEN FOREST
4227/32 MESA 440 CM I TABLE 440 CM
 ACABADO/ FINISH: ROBLE FUMÉ / OAK FUME. F.1
 TAPA/ TOP: CRISTAL GRIS FUMÉ / GREY GLASS TOP
4230/3 MESA V3 600 CM I TABLE V3 600 CM
 PATAS/ LEGS: ACERO CON ACABADO LATÓN ANTIGUO
 OLD BRASS STEEL.
 TAPA/ TOP: MÁRMOL / MARBLE GREEN FOREST
4233/7 MUEBLE TV I TV CABINET
 ACABADO/ FINISH: EUCALIPTO FUMÉ Y ANTRACITA BRILLO /
 EUCALYPTUS FUME AND GLOSSY ANTHRACITE. F.6

PAG: 134



1293 SILLÓN I ARMCHAIR
 TELA/ FABRIC: FAN C/0040. S.5
 ACABADO/ FINISH: ROBLE FUMÉ / OAK FUME. F.1

PAG: 136



4233/7 MUEBLE TV I TV CABINET
 ACABADO/ FINISH: EUCALIPTO FUMÉ Y ANTRACITA BRILLO /
 EUCALYPTUS FUME AND GLOSSY ANTHRACITE. F.6

PAG: 144



NUEZ - 1757 SILLÓN GIRATORIO I SWIVEL ARMCHAIR
 TELA/ FABRIC: LE HAVRE JA2022-040. S.5
 PIE/ FOOT: ACERO INOXIDABLE BAÑADO EN NÍQUEL NEGRO /
 BLACK NICKEL PLATED STAINLESS STEEL.
NUEZ - 1757 POUFF
 TELA/ FABRIC: LE HAVRE JA2022-040. S.5
 PIE/ FOOT: ACERO INOXIDABLE BAÑADO EN NÍQUEL NEGRO /
 BLACK NICKEL PLATED STAINLESS STEEL.

PAG: 148



1295 SOFÁ
 TELA/ FABRIC: FLAPPER 05. S.9
 PIEL/ LEATHER: SEQUOIA 4025. S.12
1295 SILLÓN CON BOTONES I ARMCHAIR WITH BUTTONS
 TELA/ FABRIC: FLAPPER 05. S.9
 PIEL/ LEATHER: SEQUOIA 4025. S.12
1295 SILLÓN SIN BOTONES I ARMCHAIR WITHOUT BUTTONS
 PIEL/ LEATHER: SEQUOIA 4025. S.12
1295 BANQUETA I BENCH
 PIEL/ LEATHER: ASCOT C/814 ARENA. S.7
1295 POUFF
 PIEL/ LEATHER: SEQUOIA 4025. S.12
CROIX - 4235/32 MESA I TABLE 80Ø CM
 PATAS/ LEGS: ACERO CON ACABADO LATÓN PATINADO
 TAPA/ TOP: BLANCO MACAEL
4230/81 CONSOLA I CONSOLE
 PATAS/ LEGS: ACERO CON ACABADO LATÓN ANTIGUO/ OLD BRASS
 STEEL.
 TAPA/ TOP: CRISTAL GRIS / GREY GLASS

PAG: 156



4237/21 CAMA
 TELA/ FABRIC: MINAUDE 4460 0324. S.3
 PATAS Y DETALLE CABEZAL/ LEG AND HEADBOARD DETAIL: ACERO
 CON ACABADO LATÓN ANTIGUO / OLD BRASS STEEL
 ACABADO/ FINISH: LACADO GRIS/ GREY LACQUERED. F.4
4231/22 V3 MESITA / BEDSIDE TABLE
 ACABADO/ FINISH: SICOMORO GRIS MATE / MATT GREY
 SYCAMORE. F.4
 FRENTE CAJONES/ FRONT DRAWERS: ESPEJO GRIS / GREY MIRROR
 PATAS Y TIRADORES/ LEGS AND HANDLES: ACERO CON ACABADO
 LATÓN ANTIGUO/ OLD BRASS STEEL.
1749 SILLÓN GIRATORIO I SWIVEL ARMCHAIR
 TELA/ FABRIC: HARRISON C/3. S.5
 PIEL/ LEATHER: BABEL BEIGE. S.11
 ZÓCALO/ FRAME: BABEL BEIGE. S.11
4230/8 MESA / TABLE
 PATAS/ LEGS: ACERO CON ACABADO LATÓN ANTIGUO/ OLD BRASS
 STEEL.
 TAPA/ TOP: CRISTAL GRIS / GREY GLASS

PAG: 160



4231/22 V2 MESITA / BEDSIDE TABLE
 ACABADO/ FINISH: SICOMORO GRIS MATE / MATT GREY
 SYCAMORE. F.4
 FRENTE CAJONES/ FRONT DRAWERS: ESPEJO GRIS / GREY MIRROR
 PIE/ FOOT: ACERO CON ACABADO LATÓN ANTIGUO/ OLD BRASS
 STEEL.

PAG: 164



1749 SILLÓN GIRATORIO I SWIVEL ARMCHAIR
 TELA/ FABRIC: HARRISON C/3. S.5
 PIEL/ LEATHER: BABEL BEIGE. S.11
 ZÓCALO/ PLINTH: BABEL BEIGE. S.11
CROIX - 4235/3 MESA I TABLE 80Ø CM
 PATAS/ LEGS: ACERO CON ACABADO LATÓN ANTIGUO/ OLD
 BRASS STEEL.
 TAPA/ TOP: MÁRMOL/ MARBLE BLANCO MACAEL
4230/8 MESA I TABLE
 PATAS/ LEGS: ACERO CON ACABADO LATÓN ANTIGUO/ OLD
 BRASS STEEL.
 TAPA/ TOP: CRISTAL GRIS / GREY GLASS

PAG: 168



1728 SILLÓN I ARMCHAIR
 PIEL/ LEATHER: BABEL FANGO. S.11
1728 SILLÓN I ARMCHAIR
 TELA/ FABRIC: MINGLE MANGLE C/21 RATTAN. S.3
4230/3 V2 MESA / TABLE
 TAPA/ TOP: EUCALIPTO FUMÉ / EUCALYPTUS FUME. F.1
 ACABADO/ FINISH: ACERO CON ACABADO LATÓN ANTIGUO/ OLD
 BRASS STEEL.

PAG: 172



TANGRAM - 4234/21 CAMA I BED
 PIEL/ LEATHER: SEQUOIA 4025. S.12
 DETALLES COSTURA/ SEAM DETAILS: TELA/ FABRIC: TEXAS C/7. S.2
4233/22 V3 MESITA DE NOCHE 50x40x50 CM I BEDSIDE TABLE
 ACABADO/ FINISH: EUCALIPTO FUMÉ Y CAMEL MATE /
 EUCALYPTUS FUME AND CAMEL. F.4
1295 SILLÓN SIN BOTONES I ARMCHAIR WITHOUT BUTTONS
 PIEL/ LEATHER: SEQUOIA 4025. S.12
1295 POUFF
 PIEL/ LEATHER: SEQUOIA 4025. S.12
4233/14 APARADOR I SIDEBBOARD
 ACABADO/ FINISH: EUCALIPTO FUMÉ Y ANTRACITA BRILLO /
 EUCALYPTUS FUME AND GLOSSY ANTHRACITE. F.6
4220/10 ESPEJO I MIRROR 1350 CM
 TELA/ FABRIC: TOUCH RUSTIC 207. S.3
 CRISTAL/ GLASS: ESPEJO GRIS/ GREY MIRROR
4233/15 VITRINA I VITRINE
 ACABADO/ FINISH: EUCALIPTO FUMÉ Y ANTRACITA BRILLO /
 EUCALYPTUS FUME AND GLOSSY ANTHRACITE. F.6
4226 V1 PEDESTAL I PEDESTAL TABLE
 ACABADO/ FINISH: NOGAL NATURA Y CAMEL BRILLO/ NATURAL
 WALNUT AND GLOSSY CAMEL. F.7
 TAPA/ TOP: MÁRMOL MARRÓN IMPERIAL / BROWN IMPERIAL
 MARBLE

PAG: 174



4233/22 V3 MESITA DE NOCHE 50x40x50 CM I BEDSIDE TABLE
 ACABADO/ FINISH: EUCALIPTO FUMÉ Y CAMEL MATE /
 EUCALYPTUS FUME AND CAMEL. F.6

PAG: 180



4233/14 APARADOR I SIDEBBOARD
 ACABADO/ FINISH: EUCALIPTO FUMÉ Y ANTRACITA BRILLO /
 EUCALYPTUS FUME AND GLOSSY ANTHRACITE. F.6
4220/10 ESPEJO I MIRROR 1350 CM
 TELA/ FABRIC: TOUCH RUSTIC 207. S.3
 CRISTAL/ GLASS: ESPEJO GRIS/ GREY MIRROR

PAG: 184



4233/15 VITRINA I VITRINE
 ACABADO/ FINISH: EUCALIPTO FUMÉ Y ANTRACITA BRILLO /
 EUCALYPTUS FUME AND GLOSSY ANTHRACITE. F.6
4233/22 V3 MESITA DE NOCHE 50x40x50 CM I BEDSIDE TABLE
 ACABADO/ FINISH: EUCALIPTO FUMÉ Y CAMEL MATE /
 EUCALYPTUS FUME AND CAMEL. F.6

PAG: 186



PASCAL - 1755 MÓDULO RESPALDO CORTO P2 - 210 CM
MODULE WITH SHORT BACK P2 - 210 CM
PASCAL - 1755 POUFF 140 CM
 TELA/ FABRIC: DOMINO LOTO R044 140. S.8
PASCAL ALMOHADILLAS/ CUSHIONS
 TELA/ FABRIC: 50X50 CM SOLID&STRIPES SJA 3942 137 BLUE
 STORM. S.2
1730/1 MESA I TABLE
 ACABADO/ FINISH: IROKO EXTERIOR / IROKO SOLID WOOD
 OUTDOOR FINISH. F.1
 TAPA I TOP: TELA / FABRIC ACUA ARENA 07. S.2
4227/3 MESA I TABLE 440 CM
4227/3 MESA I TABLE 640 CM
 ACABADO/ FINISH: MADERA MACIZA DE IROKO ACABADO
 EXTERIOR I ROKO SOLID WOOD OUTDOOR FINISH. F.1
 TAPA/ TOP: GRIS FUMÉ / GREY GLASS TOP

PAG: 192



1292 SILLÓN I ARMCHAIR
 ASIENTO Y RESPALDO/ BACKREST AND SEAT CUSHION: TELA/
 FABRIC: NARO C/AT201 "ECOPLÉN". S.2
 PARTE ATRÁS/ BACK: TELA/ FABRIC: WIN C/AT 201 "ECOPLÉN". S.2
 ACABADO/ FINISH: MADERA MACIZA DE IROKO ACABADO
 EXTERIOR I ROKO SOLID WOOD OUTDOOR FINISH. F.1

PAG: 196



1294 SOFA
 TELA/ FABRIC: LOPI SAND R019 140. S.9
 SLING LOGAN TAUPE SLI 50045 02137.
 ALMOHADILLA/ CUSHIONS: 50X50 CM BAHAMAS C/1. S.E
 ACABADO/ FINISH: MADERA MACIZA DE IROKO ACABADO
 EXTERIOR I ROKO SOLID WOOD OUTDOOR FINISH. F.1

PAG: 196




1294 SILLÓN I ARMCHAIR
 TELA/ FABRIC: SAVINA FR21388 COL.441. HIERBA S.8
 SLING LOGAN TAUPE SLI 50045 02137.
 ALMOHADILLA/ CUSHION: 60X60 CM BAHAMAS C/4. S.E
 ACABADO/ FINISH: MADERA MACIZA DE IROKO ACABADO
 EXTERIOR I ROKO SOLID WOOD OUTDOOR FINISH. F.1

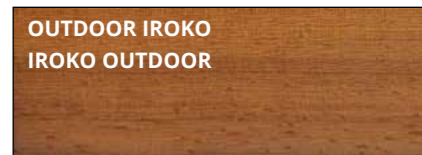
/ ACABADOS | FINISHES /

MADERAS WOODS

F.1 - MADERAS MATE I MATT WOODS



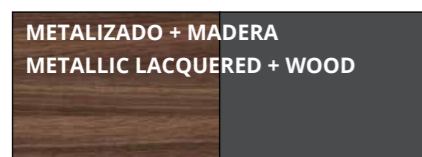
F.1 - OUTDOOR



F.4 - MADERAS BRILLO I GLOSSY WOODS



F.6 - METALIZADO + MADERA / METALLIC LACQUERED + WOOD

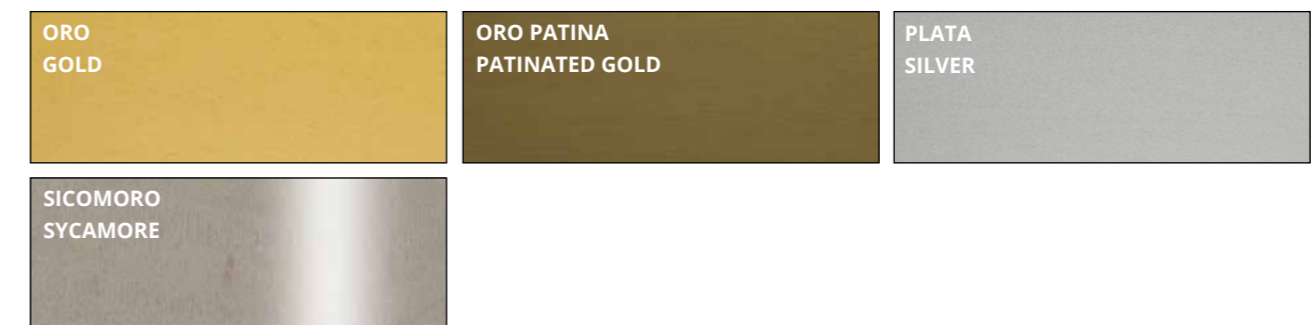


LACADOS I LACQUERED

F.4 - LACADOS MATE I MATT LACQUERED / F.5 - LACADOS BRILLO I GLOSSY LAQUERED



F.5 - ORO Y PLATA / GOLD AND SILVER



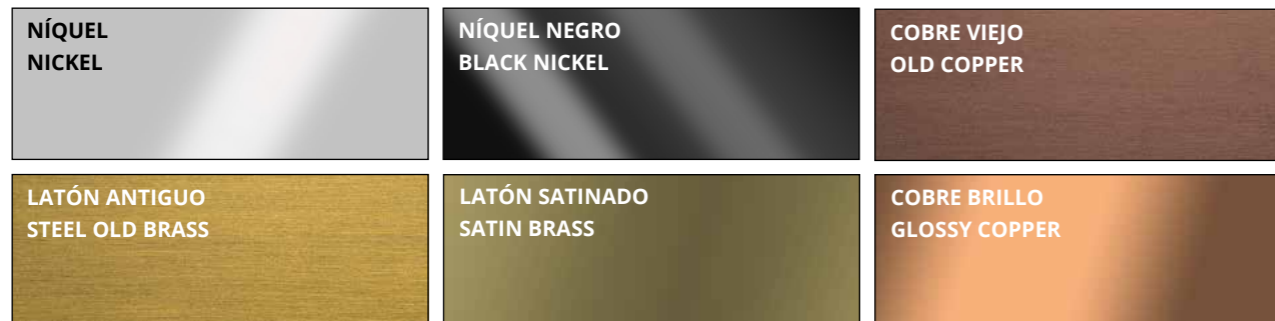
F.7 - LACADOS METALIZADOS I METALLIC LAQUERED



MÁRMOLES MARBLES



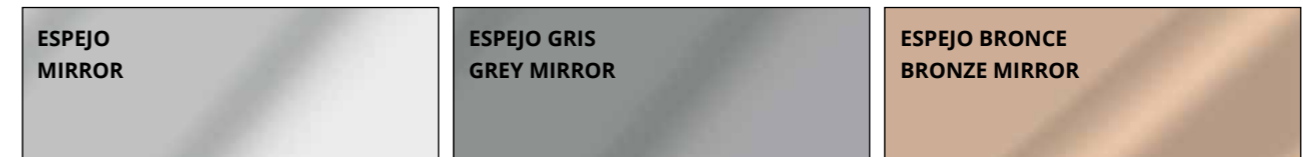
METALES METALS



CRISTALES GLASSES



ESPEJOS MIRRORS



/ TECHNICAL DATA /



SILLÓN

Estructura: Estructura vista de madera maciza de roble.

Asiento: Asiento relleno de goma de poliuretano de alta densidad.

Respaldo: Respaldo relleno con goma de poliuretano de alta densidad.

SILLA

Estructura: Estructura vista de madera maciza de roble.

Asiento: Asiento relleno de goma de poliuretano de alta densidad.

Respaldo: Respaldo relleno con goma de poliuretano de alta densidad.

POUFF

Estructura: Estructura vista de madera maciza de roble.

Asiento: Asiento relleno de goma de poliuretano de alta densidad.

Zócalo: madera maciza de roble.

ARMCHAIR

Structure: Structure in solid oak wood.

Seat: Seat filled with high-density polyurethane foam.

Backrest: Backrest filled with high-density polyurethane foam.

CHAIR

Structure: Structure in solid oak wood.

Seat: Seat filled with high-density polyurethane foam.

Backrest: Backrest filled with high-density polyurethane foam.

POUFF

Structure: Structure in solid oak wood.

Seat: Seat filled with high-density polyurethane foam.

Plinth: solid oak wood.

FAUTEUIL

Structure: Structure en bois de chêne.

Assise: Assise en mousse polyuréthane haute densité.

Dossier: Dossier en mousse polyuréthane haute densité.

CHAISE

Structure: Structure en bois de chêne.

Assise: Assise en mousse polyuréthane haute densité.

Dossier: Dossier en mousse polyuréthane haute densité.

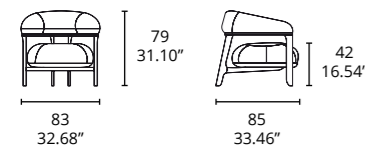
POUFF

Structure: Structure en bois de chêne.

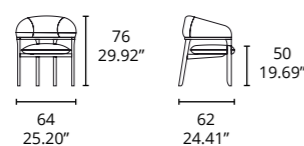
Assise: Assise en mousse polyuréthane haute densité.

DIMENSIONES I DIMENSIONS

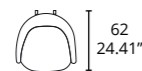
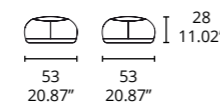
**SILLÓN
ARMCHAIR**



**SILLA
CHAIR**



POUFF



PATAS I LEGS

ROBLE I OAK



Ver paleta de maderas mate.
Check matte wooden samples.
Voir échantillons bois en matt.



SILLÓN

Estructura: Estructura de madera de iroko barnizada en acabado natural outdoor.

Almohadones: Almohadón de asiento relleno de copolatex cubierto con una funda de tela de poliéster hidrófuga. El asiento se sujetan mediante la tela sling outdoor.

Respaldo: Respaldo relleno de espuma de poliuretano de alta densidad recubierto con funda de tela hidrófuga.

TUMBONA

Estructura: Estructura de madera de iroko barnizada en acabado natural outdoor.

Almohadones: Almohadón de asiento relleno de copolatex cubierto con una funda de tela de poliéster hidrófuga. El asiento se sujetan mediante la tela sling outdoor.

Respaldo: Respaldo relleno de espuma de poliuretano de alta densidad recubierto con funda de tela hidrófuga.

OUTDOOR

Almohadón de asiento relleno de microfibra. Respaldo relleno de espuma de poliuretano de alta densidad recubierto con una funda de tela de poliéster hidrófuga. Para dar una mayor protección contra el agua y la humedad al acolchado, todos los almohadones están revestidos con tejidos de poliéster repelente al agua.

FUNDA PARA EXTERIOR OPCIONAL

Disponible funda de exterior para cada producto.

ARMCHAIR

Structure: Structure in solid iroko varnished in natural outdoor iroko.

Almohadón: seat cushion padding in copolatex. In order to better protect the padding form water, all the cushions have a water repellent polyester cover. Seat is supported by the outdoor sling fabric.

Backrest: backrest in high-resistance foam polyurethane. In order to better protect the padding form water, all the cushions have a water repellent polyester cover.

SUN CHAISE

Structure: Structure in solid iroko varnished in natural outdoor iroko.

Almohadón: seat cushion padding in copolatex. In order to better protect the padding form water, all the cushions have a water repellent polyester cover. Seat is supported by the outdoor sling fabric.

Backrest: backrest in high-resistance foam polyurethane. In order to better protect the padding form water, all the cushions have a water repellent polyester cover.

OUTDOOR

Seat cushion padding in microfiber. Backrest in high-resistance foam polyurethane. In order to better protect the padding form water, all the cushions have a water repellent polyester cover.

OPTIONAL OUTDOOR COVER

Available for each element.

FAUTEUIL

Structure: Structure en bois d'iroko vernie en finition naturelle.

Coussins: Coussin d'assise rempli de Copolatex recouvert d'une housse en tissu polyester hydrofuge. Le siège est maintenu par le tissu sling pour extérieur.

Dossier: Dossier rempli de mousse de polyuréthane haute densité, recouvert d'une housse en tissu hydrofuge.

MERIDIENNE

Structure: Structure en bois d'iroko vernie en finition naturelle.

Coussins: Coussin d'assise rempli de Copolatex recouvert d'une housse en tissu polyester hydrofuge. Le siège est maintenu par le tissu sling pour extérieur.

Dossier: Dossier rempli de mousse de polyuréthane haute densité, recouvert d'une housse en tissu hydrofuge.

EXTÉRIEUR

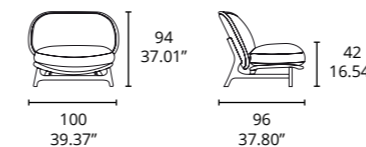
Coussin de siège rempli de microfibra. Dossier garni de mousse polyuréthane haute densité recouverte d'une housse en tissu polyester hydrofuge, afin d'offrir une meilleure protection contre l'eau et l'humidité. Tous les coussins sont recouverts de tissus en polyester hydrofuge.

HOUSSE POUR EXTÉRIEUR (OPTIONNELLE)

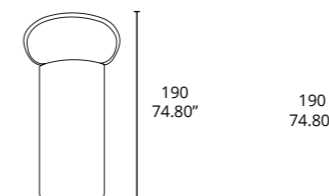
Disponibile pour chaque produit.

DIMENSIONES I DIMENSIONS

**SILLÓN
ARMCHAIR**



**TUMBONA
SUN CHAISE**



**ESTRUCTURA
STRUCTURE**

IROKO





SOFÁ

Estructura: Estructura de madera de iroko barnizada en acabado natural outdoor. Asiento y respaldo se sujetan mediante la tela sling outdoor.

Asiento: Almohadón de asiento relleno de espuma de poliuretano de varias densidades cubierto con una funda de tela de poliéster hidrófuga. El asiento es totalmente desenfundable.

Respaldo: Almohadón de respaldo relleno de copolax con funda de poliéster hidrófuga. El almohadón de respaldo es totalmente desenfundable.

SILLÓN

Estructura: Estructura de madera de iroko barnizada en acabado natural outdoor. Asiento y respaldo se sujetan mediante la tela sling outdoor.

Asiento: Almohadón de asiento relleno de espuma de poliuretano de varias densidades cubierto con una funda de tela de poliéster hidrófuga. El asiento es totalmente desenfundable.

Respaldo: Almohadón de respaldo relleno de copolax con funda de poliéster hidrófuga. El almohadón de respaldo es totalmente desenfundable.

Observaciones: Para dar una mayor protección contra el agua y la humedad al acolchado, todos los almohadones están revestidos con tejidos de poliéster repelente al agua. El asiento se sujeta mediante la tela sling outdoor. Asiento y respaldo totalmente desenfundable.

FUNDA PARA EXTERIOR OPCIONAL
Disponible funda de exterior para cada producto.

SOFA

Structure: Structure in solid iroko wood varnished in natural outdoor iroko. Seat and back rest are supported by the outdoor sling fabric.

Seat: seat cushion padding in variable density foam polyurethane. In order to better protect the padding form water, all the cushions have a water repellent polyester cover. The seat cushion cover are completely removable.

Backrest: backrest in high-resistance foam polyurethane. In order to better protect the padding form water, all the cushions have a water repellent polyester cover. The backrest cushion cover are completely removable.

ARMCHAIR

Structure: Structure in solid iroko wood varnished in natural outdoor iroko. Seat and back rest are supported by the outdoor sling fabric.

Seat: seat cushion padding in variable density foam polyurethane. In order to better protect the padding form water, all the cushions have a water repellent polyester cover. The seat cushion cover are completely removable.

Backrest: backrest in high-resistance foam polyurethane. In order to better protect the padding form water, all the cushions have a water repellent polyester cover. The backrest cushion cover are completely removable.

Observations

In order to give better protection against water and humidity, all cushions are covered with water-repellent polyester fabrics. The seat cushion is fixed with the outdoor fabric sling. Seat and back cushions are removable.

CANAPÉ

Structure: Structure en bois d'iroko vernie en finition extérieure naturelle. L'assise et le dossier sont soutenus par le tissu sling outdoor.

Assise: Coussin d'assise rempli de mousse polyuréthane multi-densité recouverte d'une housse en tissu polyester hydrofuge. Le siège est complètement déhoussable.

Dossier: Coussin de dossier rempli de copolax avec revêtement en polyester hydrofuge. Le coussin de dossier est entièrement déhoussable.

FAUTEUIL

Structure: Structure en bois d'iroko vernie en finition extérieure naturelle. L'assise et le dossier sont soutenus par le tissu sling outdoor.

Assise: Coussin d'assise rempli de mousse polyuréthane multi-densité recouverte d'une housse en tissu polyester hydrofuge. Le siège est complètement déhoussable.

Dossier: Coussin de dossier rempli de copolax avec revêtement en polyester hydrofuge. Le coussin de dossier est entièrement déhoussable.

Observations

Afin d'offrir une meilleure protection contre l'eau et l'humidité. Tous les coussins sont recouverts de tissus en polyester hydrofuge. L'assise est fixée avec un tissu d'extérieur sling. L'assise et le dossier sont totalement déhoussables.

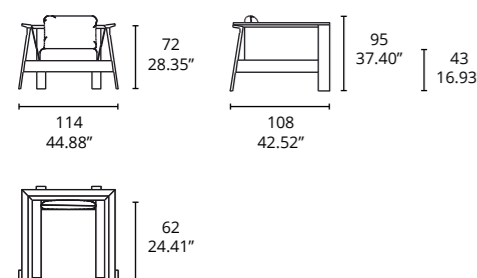
**ESTRUCTURA
STRUCTURE**

MADERA I WOOD

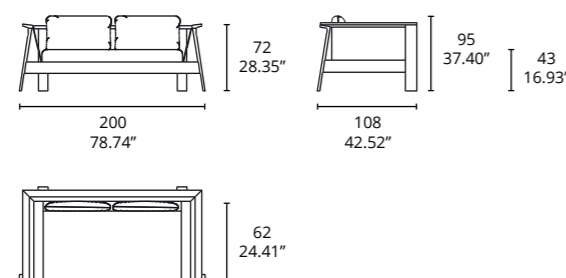


DIMENSIONES I DIMENSIONS

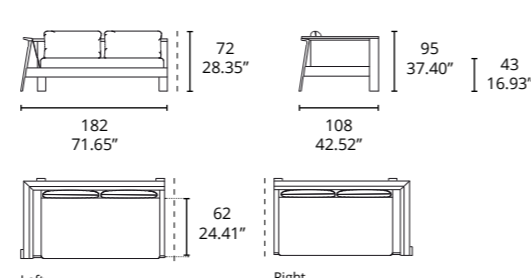
**SILLÓN
ARMCHAIR**



SOFA



**SOFA CON 1 BRAZO
SOFA WITH 1 ARM**



SILLÓN

Estructura: Estructura de madera de haya o de roble. **Asiento:** Asiento relleno de goma de poliuretano de varias densidades recubierto por láminas de fibra.

Respaldo: Respaldo relleno de goma de poliuretano de varias densidades recubierto por láminas de fibra

SILLA

Estructura: Estructura de madera de haya o de roble. **Asiento:** Asiento relleno de goma de poliuretano de varias densidades recubierto por láminas de fibra.

Respaldo: Respaldo relleno de goma de poliuretano de varias densidades recubierto por láminas de fibra

Observaciones: Si el acabado de la estructura del sillón o de la silla es un lacado, la estructura será de madera de haya. Si el acabado es natural, la estructura será de madera de roble.

ARMCHAIR

Structure: Beech or oak wood structure. **Seat:** Seat filled with polyurethane foam of various densities covered by fiber. **Back:** Back filled with polyurethane foam of various densities covered by fiber.

CHAIR

Structure: Beech or oak wood structure. **Seat:** Seat filled with polyurethane foam of various densities covered by fiber. **Back:** Back filled with polyurethane foam of various densities covered by fiber.

Observations: If the finish of the armchair or chair frame is lacquered, the frame will be made in beech wood. If the finish is natural, the structure will be made in oak.

FAUTEUIL

Structure: Structure en bois de hêtre ou de chêne. **Siège:** Siège rempli en mousse polyuréthane de différentes densités recouvert de fibre. **Dossier:** Dossier en mousse polyuréthane de différentes densités recouvert de fibre

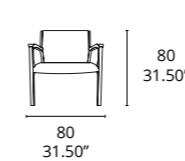
CHAISE

Structure: Beech or oak wood structure. **Seat:** Seat filled with polyurethane foam of various densities covered by fiber. **Back:** Back filled with polyurethane foam of various densities covered by fiber.

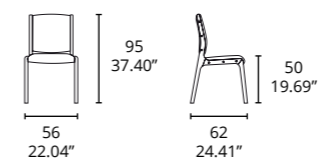
Observations: Si la finition de la structure du fauteuil ou de la chaise est laquée, la structure sera en bois de hêtre. Si la finition est naturelle, la structure sera en chêne.

DIMENSIONES I DIMENSIONS

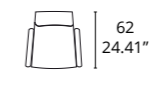
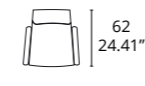
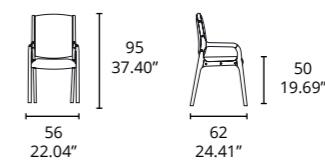
**SILLÓN
ARMCHAIR**



**SILLA SIN BRAZO
CHAIR WITHOUT ARM**



**SILLA SIN BRAZO
CHAIR WITH ARM**



PATAS I LEGS

**HAYA
BEECH WOOD**

**ROBLE
OAK**

**LACADO
LACQUERED**



Ver paleta de colores lacados en brillo, mate y metalizados. Check glossy lacquered colors, matt colors and metallic colors. Voir palette de couleurs: laqués, mats et métalliques

**BARNIZADO
VARNISHED**



Ver paleta de maderas mate y brillo. Check wooden samples in matt and glossy finish. Voir échantillons bois en matt et brillant.



SOFÁ

Estructura: Estructura de madera de pino con cincha elásticas. Acolchado en poliuretano y densidad variable.
Asiento: Asiento relleno de goma de poliuretano de varias densidades.
Respaldo: Respaldo relleno de goma de poliuretano de varias densidades.
Patatas: Las patas van tapizadas en la misma tela que la base en toda la familia.
Observaciones: El respaldo puede ir tapizado con botones o sin botones.

SILLÓN

Estructura: Estructura de madera de pino con cincha elásticas. Acolchado en poliuretano y densidad variable.
Asiento: Asiento relleno de goma de poliuretano de varias densidades.
Respaldo: Respaldo relleno de goma de poliuretano de varias densidades.
Patatas: Las patas van tapizadas en la misma tela que la base en toda la familia.
Observaciones: El respaldo puede ir tapizado con botones o sin botones.

BANQUETA

Estructura: Estructura de madera de pino con cincha elásticas. Acolchado en poliuretano y densidad variable.
Asiento: Asiento relleno de goma de poliuretano de varias densidades.
Patatas: Las patas van tapizadas en la misma tela que la base en toda la familia.

POUFF

Estructura: Estructura de madera de pino con cincha elásticas. Acolchado en poliuretano y densidad variable.
Asiento: Asiento relleno de goma de poliuretano de varias densidades.
Patatas: Las patas van tapizadas en la misma tela que la base en toda la familia.

SOFA

Structure: Pine wood structure with elastic belts. Padding in polyurethane and variable density.
Seat: Seat filled with polyurethane foam of various densities.
Backrest: Backrest filled with polyurethane foam of various densities.
Legs: Legs are upholstered in the same fabric as the base.
Observations: The back part can be with buttons or without them.

ARMCHAIR

Structure: Pine wood structure with elastic belts. Padding in polyurethane and variable density.
Seat: Seat filled with polyurethane foam of various densities.
Backrest: Backrest filled with polyurethane foam of various densities.
Legs: Legs are upholstered in the same fabric as the base.
Observations: The back part can be with buttons or without them.

BENCH

Structure: Pine wood structure with elastic belts. Padding in polyurethane and variable density.
Seat: Seat filled with polyurethane foam of various densities.
Legs: Legs are upholstered in the same fabric as the base.

POUFF

Structure: Pine wood structure with elastic belts. Padding in polyurethane and variable density.
Seat: Seat filled with polyurethane foam of various densities.
Legs: Legs are upholstered in the same fabric as the base.

CANAPÉ

Structure: Structure en bois de pin avec sangles élastiques. Rembourrage en polyuréthane et densité variable.
Assise: assise en mousse polyuréthane de différentes densités.
Dossier: Dossier en mousse polyuréthane de différentes densités.
Pieds: Les pieds sont tapissés dans le même tissu que la base.
Observations: Le dossier peut être tapissé avec boutons ou sans.

FAUTEUIL

Structure: Structure en bois de pin avec sangles élastiques. Rembourrage en polyuréthane et densité variable.
Assise: assise en mousse polyuréthane de différentes densités.
Dossier: Dossier en mousse polyuréthane de différentes densités.
Pieds: Les pieds sont tapissés dans le même tissu que la base.
Observations: Le dossier peut être tapissé avec boutons ou sans.

TABOURET

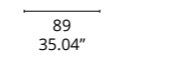
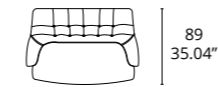
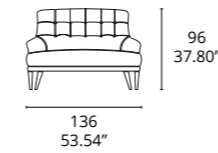
Structure: Structure en bois de pin avec sangles élastiques. Rembourrage en polyuréthane et densité variable.
Assise: assise en mousse polyuréthane de différentes densités.
Pieds: Les pieds sont tapissés dans le même tissu que la base.

POUF

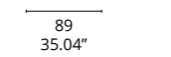
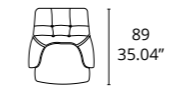
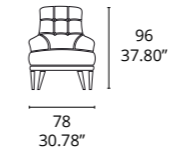
Structure: Structure en bois de pin avec sangles élastiques. Rembourrage en polyuréthane et densité variable.
Assise: assise en mousse polyuréthane de différentes densités.
Pieds: Les pieds sont tapissés dans le même tissu que la base.

DIMENSIONES I DIMENSIONS

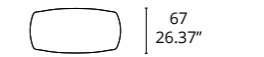
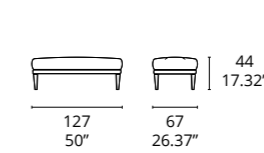
SOFA



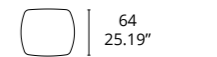
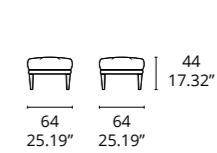
SILLÓN ARMCHAIR



BANQUETA BENCH



POUFF



DETALLES PATA LEGS DETAILS



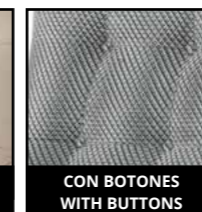
PATA TAPIZADA LEG UPHOLSTERED

DETALLES RESPALDO BACK DETAILS



SIN BOTONES WITHOUT BUTTONS

DETALLES RESPALDO BACK DETAILS



CON BOTONES WITH BUTTONS



SOFÁ
Estructura: Estructura de madera de pino con cinchas elásticas.
Asiento: Asiento relleno de goma de poliuretano de varias densidades recubierto con fibra laminada.

SILLÓN
Estructura: Estructura de madera de pino con cinchas elásticas.
Asiento: Asiento relleno de goma de poliuretano de varias densidades recubierto con fibra laminada.

SILLA
Estructura: Estructura de madera de pino con cinchas elásticas.
Asiento: Asiento relleno de goma de poliuretano de varias densidades recubierto con fibra laminada.

CANAPÉ
Structure: Pine wood structure with elastic belts.
Seat: Seat filled with polyurethane foam of various densities covered with laminated fiber.

ARMCHAIR
Structure: Pine wood structure with elastic belts.
Seat: Seat filled with polyurethane foam of various densities covered with laminated fiber.

CHAIR
Structure: Pine wood structure with elastic belts.
Seat: Seat filled with polyurethane foam of various densities covered with laminated fiber.

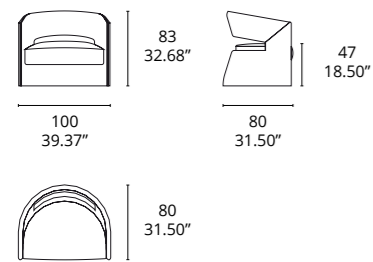
CANAPÉ
Structure: Structure en bois de pin avec sangles élastiques.
Siège: Siège mousse polyuréthane de diverses densités recouvert de fibre.

FAUTEUIL
Structure: Structure en bois de pin avec sangles élastiques.
Siège: Siège mousse polyuréthane de diverses densités recouvert de fibre.

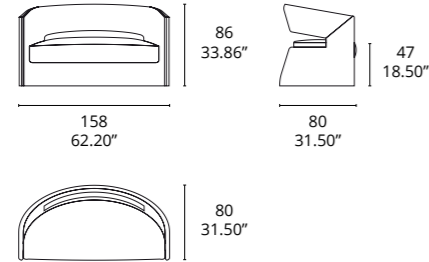
CHAISE
Structure: Structure en bois de pin avec sangles élastiques.
Siège: Siège mousse polyuréthane de diverses densités recouvert de fibre.

DIMENSIONES | DIMENSIONS

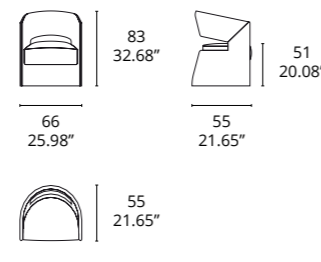
SILLÓN
ARMCHAIR



SOFA



SILLA
CHAIR



SOFÁ
Estructura: Estructura de madera de pino con cincha elásticas. Acolchado en goma de poliuretano recubierto con laminas de fibra.
Asiento: Asiento relleno de goma de poliuretano de varias densidades.
Pata: Patas en madera de haya barnizada o lacada.
Almohadillas: Incluye 1 almohadilla decorativa de 40x45 cm. Logo bordado sobre piel. Incluye una almohadilla de cabeza de 75x25 cm.

SILLÓN
Estructura: Estructura de madera de pino con cincha elásticas. Acolchado en goma de poliuretano recubierto con laminas de fibra.
Asiento: Asiento relleno de goma de poliuretano de varias densidades.
Pata: Patas en madera de haya barnizada o lacada.
Almohadillas: Incluye 1 almohadilla decorativa de 40x45 cm. Logo bordado sobre piel. Incluye una almohadilla de cabeza de 40x25 cm.

POUFF
Estructura: Estructura de madera de pino con cincha elásticas.
Asiento: Asiento relleno de goma de poliuretano de varias densidades recubierto con laminas de fibra.
Pata: Patas en madera de haya barnizada o lacada.

SOFA
Structure: Pine wood structure with elastic belts. Polyurethane foam padding covered with fiber.
Seat: Seat filled with polyurethane foam of various densities.
Legs: Legs in beech wood and varnished or lacquered.
Cushion: Includes 1 cushion of 40x45 cm filled with microfiber. Embroidered logo in leather in the back of chair. Includes 1 head cushion of 75x25 cm filled with microfiber.

ARMCHAIR
Structure: Pine wood structure with elastic belts. Polyurethane foam padding covered with fiber.
Seat: Seat filled with polyurethane foam of various densities.
Legs: Legs in beech wood and varnished or lacquered.
Cushion: Includes 1 cushion of 40x45 cm filled with microfiber. Embroidered logo in leather in the back of chair. Includes 1 head cushion of 40x25 cm filled with microfiber.

POUFF
Structure: Pine wood structure with elastic belts. Polyurethane foam padding covered with fiber.
Seat: Seat filled with polyurethane foam of various densities covered with fiber.
Legs: Legs in beech wood and varnished or lacquered.

CANAPÉ
Structure: Structure en bois de pin avec sangles élastiques. Rembourrage en mousse polyuréthane recouvert de fibre.
Assise: Assise en mousse polyuréthane de différentes densités.
Pieds: Pieds en bois de hêtre vernis ou laqués.
Petit coussin: Le fauteuil inclut 1 coussin de 40x45 cm de microfibre. Logo brodé en cuir. Le fauteuil inclut 1 Petit coussin de tête de 75x25 cm de microfibre.

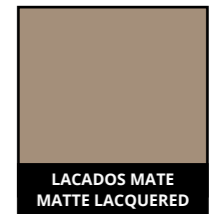
FAUTEUIL
Structure: Structure en bois de pin avec sangles élastiques. Rembourrage en mousse polyuréthane recouvert de fibre.
Assise: Assise en mousse polyuréthane de différentes densités.
Pieds: Pieds en bois de hêtre vernis ou laqués.
Petit coussin: Le fauteuil inclut 1 coussin de 40x45 cm de microfibre. Logo brodé en cuir. Le fauteuil inclut 1 Petit coussin de tête de 40x25 cm de microfibre.

POUFF
Structure: Structure en bois de pin avec sangles élastiques.
Assise: Assise en mousse polyuréthane de différentes densités recouvert de fibre.
Pieds: Pieds en bois de hêtre vernis ou laqués.

PATAS | LEGS

HAYA
BEECHWOOD

LACADO
LACQUERED



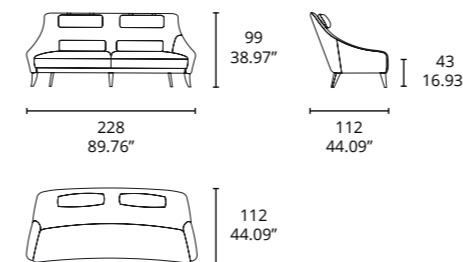
Ver paleta de colores lacados en brillo, mate y metalizados.
Check glossy lacquered colors, matte colors and metallic colors
Voir palette de couleurs: laqués, mats et métalliques



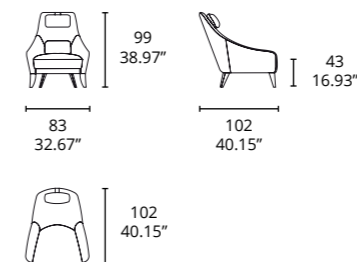
Ver paleta de maderas mate y brillo.
Check wooden samples in matte and glossy finish.
Voir échantillons bois en matt et brillant.

DIMENSIONES | DIMENSIONS

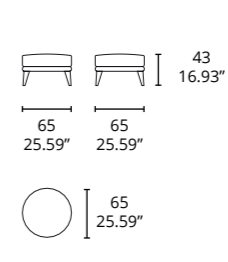
SILLÓN
ARMCHAIR



SILLÓN
ARMCHAIR



POUFF





SILLA

Estructura: Estructura de madera de pino con cinchas elásticas. Acolchado en goma de poliuretano recubierto con láminas de fibra.

Asiento: Asiento relleno de goma de poliuretano de varias densidades.

Respaldo: Respaldo en goma de poliuretano de alta densidad.

Pata: Patas con zócalo en madera de haya o roble.

Observaciones:

- La silla lleva bordado el logo en la parte trasera.

- Si el acabado de la pata del sillón o de la silla es un lacado, la estructura será de madera de haya. Si el acabado es natural, la estructura será de madera de roble.

SILLÓN

Estructura: Estructura de madera de pino con cinchas elásticas. Acolchado en goma de poliuretano recubierto con láminas de fibra.

Asiento: Asiento relleno de goma de poliuretano de varias densidades.

Respaldo: Respaldo en goma de poliuretano de alta densidad.

Pata: Patas con zócalo en madera de haya barnizada o lacada.

Almohadilla: Incluye 1 almohadilla de 35x50 cm rellena de microfibra. Logo bordado sobre piel.

BANQUETA

Asiento: Asiento relleno de goma de poliuretano de varias densidades.

Pata: Patas con zócalo en madera de haya barnizada o lacada.

TABURETE

Estructura: Estructura de madera de pino con cinchas elásticas. Acolchado en goma de poliuretano recubierto con láminas de fibra.

Asiento: Asiento relleno de goma de poliuretano de varias densidades.

Respaldo: Respaldo en goma de poliuretano de alta densidad.

Pata: Patas con zócalo en madera de haya barnizada o lacada.

- Soporte de reposapiés de acero inoxidable bañado.

Observaciones: El taburete puede llevar bordado el logo en la parte trasera.

CHAIR

Structure: Pine wood structure with elastic belts. Polyurethane foam padding covered with fiber.

Seat: Seat filled with polyurethane foam of various densities.

Back: High density polyurethane foam.

Legs: Legs in beech wood and varnished or lacquered.

Comments:

- The chair has an embroidered logo on the back.

- If the finish of the armchair or chair frame is lacquered, the frame will be made in beech wood. If the finish is natural, the structure will be made in oak.

ARMCHAIR

Structure: Pine wood structure with elastic belts. Polyurethane foam padding covered with fiber.

Seat: Seat filled with polyurethane foam of various densities.

Back: High density polyurethane foam.

Legs: Legs in beech wood varnished or lacquered.

Small cushion: The armchair: Includes 1 cushion of 35x50 cm filled with microfiber. Embroidered logo in leather in the back of chair.

BENCH

Seat: Seat filled with polyurethane foam of various densities.

Legs: Legs in beech wood and varnished or lacquered.

STOOL

Structure: Pine wood structure with elastic belts. Polyurethane foam padding covered with fiber.

Seat: Seat filled with polyurethane foam of various densities.

Back: High density polyurethane foam.

Legs: Legs in beech wood and varnished or lacquered.

- steel support for stool.

Comments: The chair can have an embroidered logo on the back.

CHAISE

Structure: Structure en bois de pin avec sangles élastiques. Rembourrage en mousse polyuréthane recouvert de fibre.

Assise: Assise en mousse polyuréthane de différentes densités.

Dossier: Dossier en mousse polyuréthane haute densité.

Pieds: Pieds en bois de hêtre vernis ou laqués.

Commentaires:

- La chaise a un logo brodé sur le dossier.

- Si la finition de la structure du fauteuil ou de la chaise est laquée, la structure sera en bois de hêtre. Si la finition est naturelle, la structure sera en chêne.

FAUTEUIL

Structure: Structure en bois de pin avec sangles élastiques. Rembourrage en mousse polyuréthane recouvert de fibre.

Assise: Assise en mousse polyuréthane de différentes densités.

Dossier: Dossier en mousse polyuréthane haute densité.

Pieds: Pieds en bois de hêtre vernis ou laqués.

Petit coussin: Le fauteuil inclut 1 coussin de 35x50 cm de microfibre. Logo brodé en cuir.

BANQUETTE

Assise: Assise en mousse polyuréthane de différentes densités.

Pieds: Pieds en bois de hêtre vernis ou laqués.

TABOURET

Structure: Structure en bois de pin avec sangles élastiques. Rembourrage en mousse polyuréthane recouvert de fibre.

Assise: Assise en mousse polyuréthane de différentes densités.

Dossier: Dossier en mousse polyuréthane haute densité.

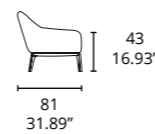
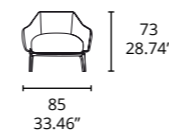
Pieds: Pieds en bois de hêtre vernis ou laqués.

- Support repose-pieds en acier.

Observations: Le tabouret peut avoir un logo brodé à l'arrière

DIMENSIONES | DIMENSIONS

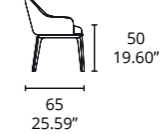
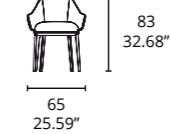
**SILLÓN
ARMCHAIR**




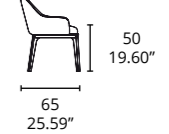
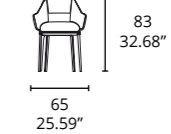
**BANQUETA
BENCH**



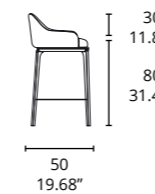
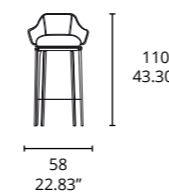
**SILLA
CHAIR**



**SILLA CON HUECO
CHAIR WITH OPEN BACK**



**TABURETE
STOOL**



**DETALLES
DETAILS**

**LOGO BORDADO SILLA
CHAIR EMBROIDERED LOGO**



LOGO BORDADO SILLA
CHAIR EMBROIDERED LOGO

**LOGO BORDADO
ALMOHADILLA
CUSHION
EMBROIDERED LOGO**



LOGO BORDADO ALMOHADILLA.
CUSHION LOGO EMBROIDERED

**REPOSAPIÉS
FOOTREST**

**ACERO INOXIDABLE
STAINLESS STEEL**



LATÓN ENVEJECIDO
OLD BRASS

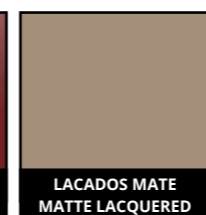
PATAS | LEGS

**HAYA
BEECH WOOD**

**LACADO
LACQUERED**



LACADOS BRILLO
GLOSSY LACQUERED



LACADOS MATE
MATTE LACQUERED



LACADOS METALIZADOS
METALLIC LACQUERED

**BARNIZADO
VARNISHED**



ROBLE FUMÉ
FUMÉ OAK



ROBLE OSCURO
DARK OAK



ROBLE NATURA
NATURAL OAK



WENGUE

Ver paleta de colores lacados en brillo, mate y metalizados.
Check glossy lacquered colors, matte colors and metallic colors
Voir palette de couleurs: laqués, mats et métalliques

Ver paleta de maderas mate y brillo
Check wooden samples in matte and glossy
Voir échantillons bois en mats et brillant



Estructura: Estructura de madera de pino con cinchas elásticas.

Almohadón de asiento: Almohadón de asiento en goma de poliuretano de varias densidades y recubierto con fibra laminada. El almohadón es totalmente desenfundable en todas las versiones (tela y piel).

Almohadón de respaldo: El almohadón de respaldo está relleno de Microfiber Soft (FIBER-DOWN) recubierto con una funda de algodón. El almohadón es totalmente desenfundable en todas las versiones (tela y piel).

Pata: Pata central en madera de haya lacada o en chapa de nogal o roble barnizada

Observaciones: Si la pata va lacada, está hecha de madera de haya con el canto redondeado. Si la pata es de madera de roble o madera de iroko, el canto será recto. - Incorpora mecanismo giratorio de 360°.

Structure: Pine wood structure with elastic belts. Polyurethane foam covered with laminated fiber.

Seat cushion: Seat cushion in polyurethane foam of various densities and covered with laminated fiber. The cushion is completely removable in all versions (fabric and leather).

Back cushion: The back cushion is filled with Microfiber Soft (FIBER-DOWN) covered with a cotton cover. The cushion is completely removable in all versions (fabric and leather).

Leg: The central leg is in lacquered beech wood, in walnut or oak lacquered veneer.

Comments: If the leg is lacquered and made in beech wood, it will have a rounded edge. If the leg is made of oak or iroko wood, the edge will be straight.

- It incorporates a 360° rotating mechanism.

Structure: Structure en bois de pin avec sangles élastiques. Rembourrage en mousse polyuréthane recouverte de fibre.

Coussin d'assise: Coussin d'assise en mousse polyuréthane de différentes densités et recouverte de fibre laminée. Le coussin est entièrement déhoussable dans toutes les versions (tissu et cuir).

Coussin de dossier: Le coussin de dossier est rempli de Microfibre Soft (FIBRE-DOWN) recouvert d'une housse en coton. Le coussin est entièrement déhoussable dans toutes les versions (tissu et cuir).

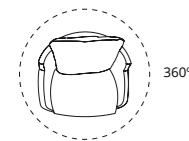
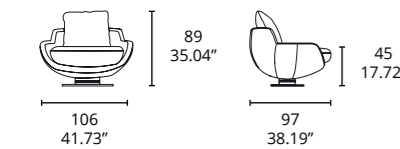
Pied: Pied central en bois de hêtre laqué ou en placage de noyer ou de chêne verni.

Observations: Si le pied est laqué, il est en bois de hêtre à bord arrondi. Si le pied est en chêne ou en bois d'iroko, le bord sera droit.

- Il intègre un mécanisme de rotation de 360°

DIMENSIONES | DIMENSIONS

SILLÓN
ARMCHAIR



PATAS | LEGS

HAYA
BEECH WOOD




CHAPADO
VENEERED



PATAS | LEGS

LACADO
LACQUERED



Ver paleta de colores lacados en brillo, mate y metalizados. Check glossy lacquered colors, matte colors and metallic colors. Voir palette de couleurs: laqués, mats et métalliques

PATAS | LEGS

BARNIZADO
VARNISHED



Ver paleta de maderas mate y brillo. Check wooden samples in matte and glossy finish. Voir échantillons bois en mats et brillant.



SILLÓN

Estructura: Estructura de madera de pino con cinchas elásticas. Acolchado en goma de poliuretano recubierto con fibra laminada.

Asiento: Relleno de espuma de poliuretano de alta densidad recubierto con fibra laminada.

Respaldo: Estructura en contrachapado y relleno con goma de poliuretano de alta densidad.

Zócalo: Madera de haya que puede ir con acabado lacado o tapizado. Incorpora mecanismo giratorio.

POUFF 60Ø CM - 120Ø CM

Estructura: Estructura de madera de pino con cinchas elásticas. Acolchado en goma de poliuretano de alta densidad recubierto con fibra laminada.

Zocalo: Madera de haya que puede ir con acabado lacado o tapizada. Incorpora mecanismo giratorio. En pouff de 120 Øcm.

ARMCHAIR

Structure: Pine wood structure with elastic belts. Filling in polyurethane covered with laminated fiber.

Seat: Filling with high-density polyurethane foam covered with laminated fiber.

Back: structure in plywood and filled with high-density polyurethane foam.

Base: Beech wood which can be lacquered or upholstered. It incorporates a rotating mechanism.

POUFF 60Ø CM - 120Ø CM

Structure: Pine wood structure with elastic belts. High density polyurethane filling covered with laminated fiber.

Base: Beech wood which can be in lacquered or upholstered. It incorporates a rotating mechanism, in the 120 Øcm pouff.

FAUTEUIL

Structure: Structure en bois de pin avec sangles élastiques. Rembourrage en polyuréthane recouvert de fibre laminée.

Assise: Rembourrée en mousse de polyuréthane haute densité recouverte de fibre laminée.

Dossier: structure en contreplaqué et garnie de mousse polyuréthane de haute densité.

Socle: Bois de hêtre laqué ou tapissé. Il intègre un mécanisme de rotation.

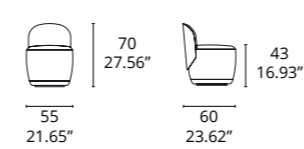
POUF 60Ø CM - 120Ø CM

Structure: Structure en bois de pin avec sangles élastiques. Rembourrage en mousse de polyuréthane haute densité recouverte de fibre laminée.

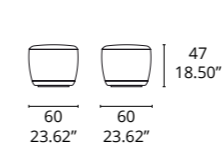
Socle: Bois de hêtre qui peut être laqué ou tapissé. Il intègre un mécanisme de rotation dans le pouf de 120 Øcm.

DIMENSIONES | DIMENSIONS

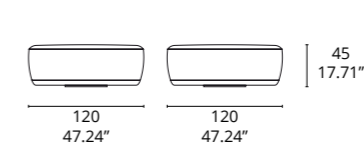
SILLÓN
ARMCHAIR



POUFF 60Ø CM



POUFF 120Ø CM



PATAS | LEGS

LACADO
LACQUERED



Ver paleta de colores lacados en brillo, mate y metalizados. Check glossy lacquered colors, matte colors and metallic colors. Voir palette de couleurs: laqués, mats et métalliques

BASE TAPIZADA
UPHOLSTERED BASE





Estructura: Estructura de madera de pino con cincha elástica. Acolchado en espuma de poliuretano de varias densidades. Los respaldos y los brazos están recubiertos por una capa de fibra laminada.

Almohadón de respaldo: El almohadón de respaldo está relleno de Microfiber Soft (FIBER-DOWN) recubierto con una funda de algodón. Esta fibra se utiliza en rellenos de alta calidad, consiguiendo una ergonomía similar al plumón natural. El almohadón de respaldo es totalmente desenfundable en todas las versiones (tela y piel).

Almohadón de asiento: Asiento relleno de espuma de poliuretano de alta densidad. El almohadón de asiento es totalmente desenfundable en todas las versiones (tela y piel).

Almohadillas: Incluye por módulo 1 almohadilla de 50x50 cm rellena de microfibra.

Structure: Pine wood structure with elastic belt. Padding in polyurethane foam of various densities. The backrests and the arms are covered by a layer of laminated fiber.

Backrest: The backrest cushion is filled with Microfiber Soft (FIBER-DOWN) covered with a cotton cover. This fiber is used in high quality fillings, similar to natural feather. The backrest cushion is fully removable in all versions (fabric and leather).

Seat: Seat filled with high-density polyurethane foam. The seat cushion is completely removable in all versions (fabric and leather).

Small cushions: each modul includes 1 small cushion of 50x50 cm filled with microfiber.

Structure: Structure en bois de pin avec sangle élastique. Rembourrage en mousse de polyuréthane de différentes densités. Les dossiers et les accoudoirs sont recouverts d'une couche de fibre laminée.

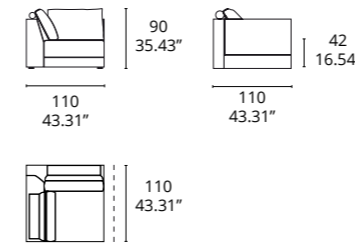
Dossier: Le coussin du dossier est rempli de Microfibre Soft (FIBRE-DOWN) recouvert d'une housse en coton. Cette fibre est utilisée dans des rembourrages de haute qualité, obtenant une ergonomie similaire à celle du duvet naturel. Le coussin de dossier est entièrement déhoussable dans toutes les versions (tissu et cuir).

Assise: Assise garnie de mousse polyuréthane haute densité. Le coussin d'assise est entièrement déhoussable dans toutes les versions (tissu et cuir).

Petits coussins: Chaque module inclut un petit coussin de 50x50 cm de microfibre.

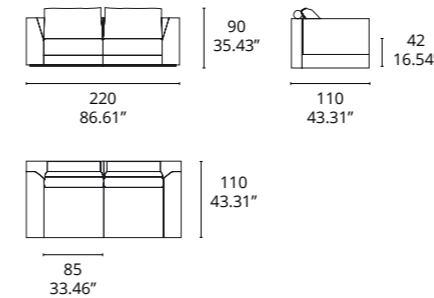
MÓDULOS RINCÓN I CORNER MODULE

MÓDULO RINCÓN 110 CM
CORNER MODULE 110 CM

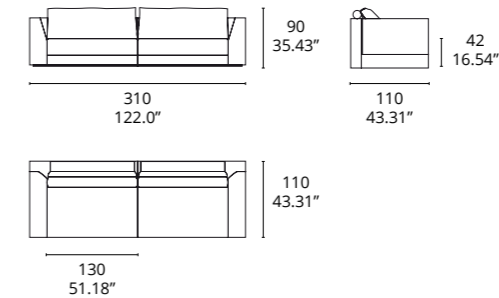


COMPOSICIONES I COMPOSITIONS

SOFA CON MÓDULOS M5 - 220 CM
SOFA WITH MODULES M5 - 220 CM

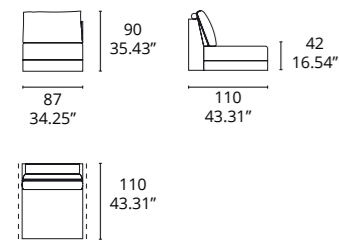


SOFA CON MÓDULOS M1 - 310 CM
SOFA WITH MODULES M1 - 310 CM

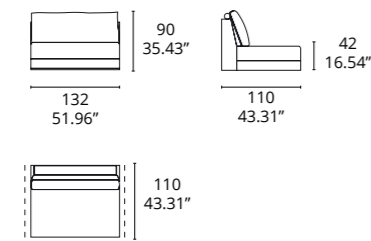


MÓDULOS CENTRALES I CENTRAL MODULES

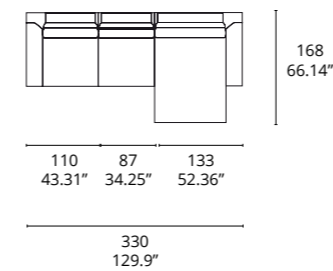
MÓDULO CENTRAL 87 CM - M2
CENTRAL MODULE 87 CM - M2



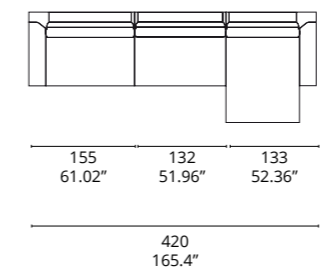
MÓDULO CENTRAL 132 CM - M4
MÓDULO CENTRAL 132 CM - M4



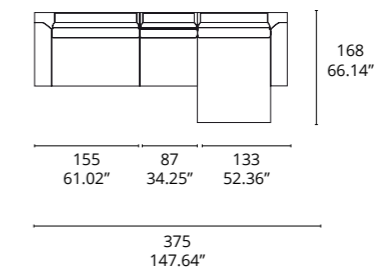
M5 + M2 + M3



M1 + M4 + M3

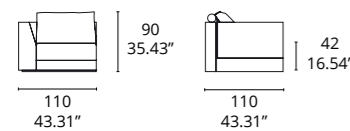


M1 + M2 + M3

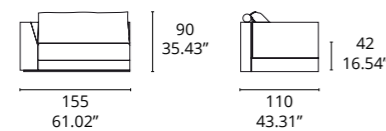


MÓDULOS CON 1 BRAZO I CENTRAL MODULE WITH 1 ARMREST

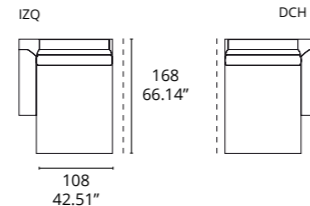
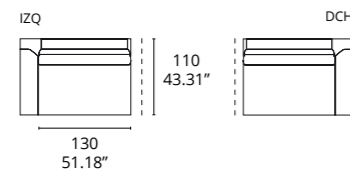
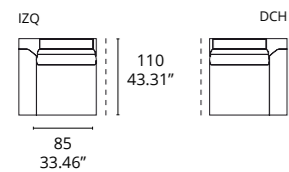
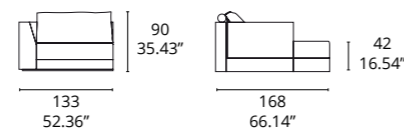
MÓDULO CON BRAZO 110 CM - M5
MODULE WITH 1 ARM 110 CM - M5



MÓDULO CON BRAZO 155 CM - M1
MODULE WITH 1 ARM 155 CM - M1



CHAISE LONGUE 133 CM - M3



PASCAL - 1755 Santiago Sevillano Studio degin



Estructura: Estructura de madera de pino y MDF con cincha elástica. Acolchado en espuma de poliuretano de varias densidades.

Respaldo: Estructura de madera de densidad media (MDF) y madera de pino. Acolchado en espuma de poliuretano de varias densidades. El respaldo puede desmontarse fácilmente gracias a su mecanismo de anclaje diseñado en piezas de acero inoxidable.

Almohadón de respaldo: Almohadón relleno de microfibra. Las medidas de los almohadones de respaldo varían en cada módulo.

P1 - 95 cm: 1 almohadón de 70 cm.
P1 - 140 cm: 1 almohadón de 80 cm.
P1 - 175 cm: 2 almohadones de 70 cm.
P1 - 210 cm: 2 almohadones de 80 cm.

P2 - 140 cm: 1 almohadón de 70 cm.
P2 - 175 cm: 2 almohadones de 70 cm.
P2 - 210 cm: 1 almohadón de 110 cm

P3 - 140 cm: 1 almohadón de 80 cm.
P3 - 175 cm: 1 almohadón de 100 cm.
P3 - 210 cm: 2 almohadones de 80 cm.

Módulo de rincón de 140x140 cm y 175x175 cm: 2 almohadones de 80 cm.

Chaise longue: 1 almohadón de 80 cm.

Almohadillas: No incluye almohadillas.

Observaciones: El asiento de 40 cm de altura lleva unas patas de madera de 5 cm, y el asiento de 45 cm de altura lleva unas patas de 2.5 cm. Los módulos no llevan ningún tipo de anclaje entre sí.

Structure: MDF medium density wood structure and pine wood with elastic belts. Padding in polyurethane foam of various densities.

Back: Medium density wood structure (MDF) and pine wood. Padding in polyurethane foam of various densities. The backrest can be easily removed thanks to its anchoring mechanism designed in stainless steel parts.

Back cushion: Back cushion filled with microfiber. The sizes of the back cushions change in each module.

P1 - 95 cm: 1 cushion of 70 cm.
P1 - 140 cm: 1 cushion of 80 cm.
P1 - 175 cm: 2 cushions of 70 cm.
P1 - 210 cm: 2 cushions of 80 cm.

P2 - 140 cm: 1 cushion of 70 cm.
P2 - 175 cm: 2 cushions of 70 cm.
P2 - 210 cm: 1 cushion of 110 cm

P3 - 140 cm: 1 cushion of 80 cm.
P3 - 175 cm: 1 cushion of 100 cm.
P3 - 210 cm: 2 cushions of 80 cm.

Corner module of 140x140 cm and 175x175 cm: 2 cushions of 80 cm.

Chaise longue: 1 cushion of 80 cm.

Small decorative cushions: the model does not include them.

Observations: The 40 cm high seat has 5 cm wooden legs, and the 45 cm high seat has 2.5 cm legs. The modules do not have any type of anchoring between them.

Structure: Structure en bois MDF de moyenne densité et bois de pin avec sangle élastique. Rembourrage en mousse de polyuréthane de différentes densités.

Dossier: Structure en bois de moyenne densité (MDF) et bois de pin. Rembourrage en mousse de polyuréthane de différentes densités. Le dossier peut être facilement démonté grâce à son mécanisme de fixation conçu en acier inoxydable.

Coussin de dossier: Coussin de dossier garni de microfibre. Les dimensions des coussins de dossier varient dans chaque module.

P1 - 95 cm: 1 coussin de 70 cm.
P1 - 140 cm: 1 coussin de 80 cm.
P1 - 175 cm: 2 coussins de 70 cm.
P1 - 210 cm: 2 coussins de 80 cm.

P2 - 140 cm: 1 coussin de 70 cm.
P2 - 175 cm: 2 coussins de 70 cm.
P2 - 210 cm: 1 coussin de 110 cm

P3 - 140 cm: 1 coussin de 80 cm.
P3 - 175 cm: 1 coussin de 100 cm.
P3 - 210 cm: 2 coussins de 80 cm.

Module d'angle de 140x140 cm et 175x175 cm: 2 coussins de 80 cm.

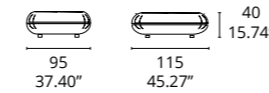
Chaise longue: 1 coussin de 80 cm.

Petits coussins décoratifs: Le modèle n'inclut pas les petits coussins décoratifs.

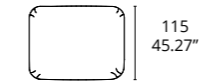
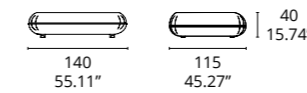
Observations: L'assise de 40 cm de hauteur a des pieds en bois de 5 cm, et l'assise de 45 cm de hauteur a des pieds de 2,5 cm. Les éléments n'ont aucun type de fixation entre eux.

POUFF

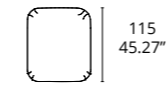
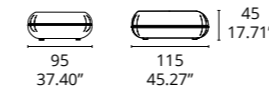
POUFF LOW 95 CM




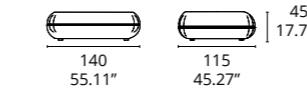
POUFF LOW 140 CM



POUFF 95 CM

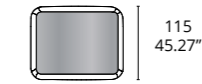
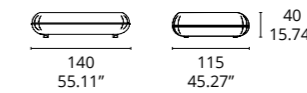


POUFF 140 CM



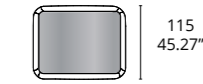
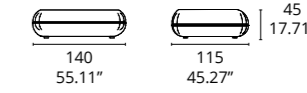
MESA | TABLE

TABLE LOW 140 CM



Tapa cristal parsol gris 10 mm
Grey parsol glass top 10 mm

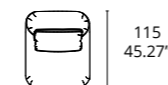
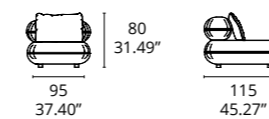
TABLE 140 CM



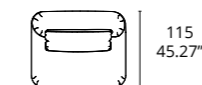
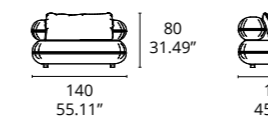
Tapa cristal parsol gris 10 mm
Grey parsol glass top 10 mm

MÓDULOS CENTRALES P1 | CENTRAL MODULES P1


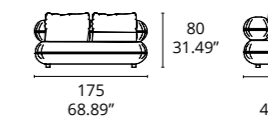
MÓDULO CENTRAL P1 LOW - 95 CM CENTRAL MODULE P1 LOW - 95 CM



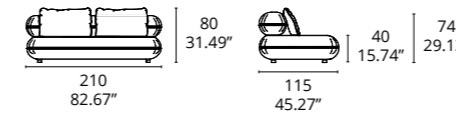
MÓDULO CENTRAL P1 LOW - 140 CM CENTRAL MODULE P1 LOW - 140 CM



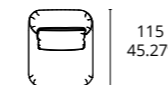
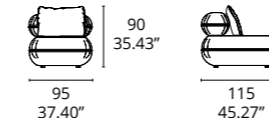
MÓDULO CENTRAL P1 LOW - 175 CM CENTRAL MODULE P1 LOW - 175 CM



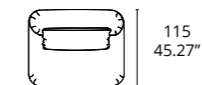
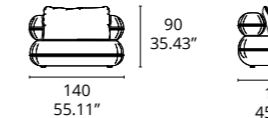
MÓDULO CENTRAL P1 LOW - 210 CM CENTRAL MODULE P1 LOW - 210 CM




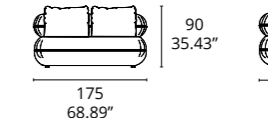
MÓDULO CENTRAL P1 - 95 CM CENTRAL MODULE P1 - 95 CM



MÓDULO CENTRAL P1 - 140 CM CENTRAL MODULE P1 - 140 CM

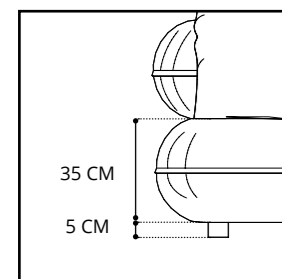


MÓDULO CENTRAL P1 - 175 CM CENTRAL MODULE P1 - 175 CM

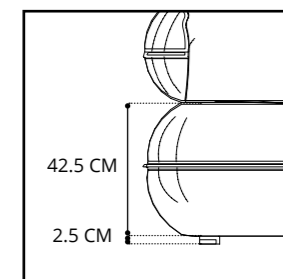


ALTURA DE ASIENTO

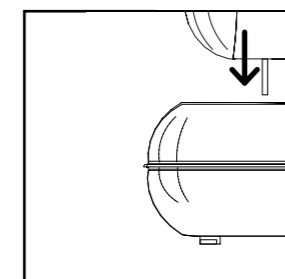
ASIENTO LOW 40 CM



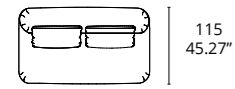
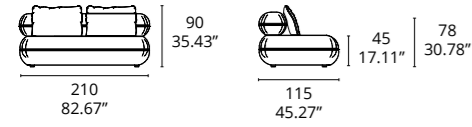
ASIENTO 45 CM



ANCLAJE RESPALDO FIXATION FOR THE BACK

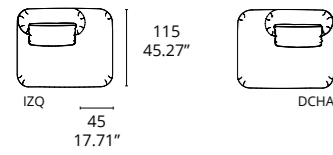
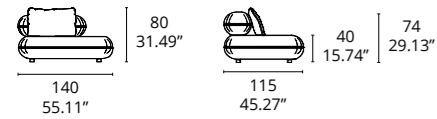


MÓDULO CENTRAL P1 - 210 CM
CENTRAL MODULE P1 - 210 CM

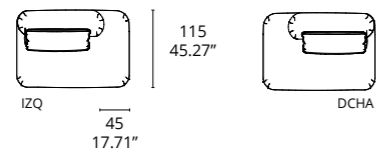
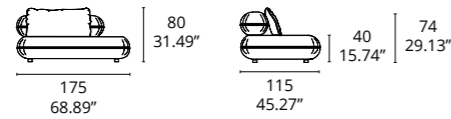


MÓDULOS CON RESPALDO CORTO P2 | MODULES WITH SHORT BACK P2

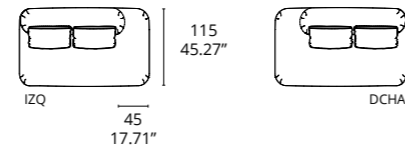
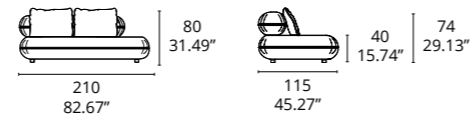
MÓDULO RESPALDO CORTO P2 LOW - 140 CM
MODULE WITH SHORT BACK P2 LOW - 140 CM



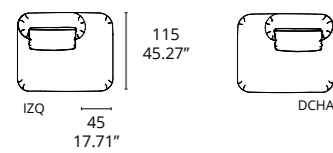
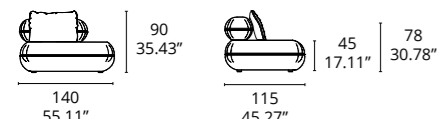
MÓDULO RESPALDO CORTO P2 LOW - 175 CM
MODULE WITH SHORT BACK P2 LOW - 175 CM



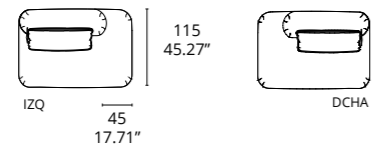
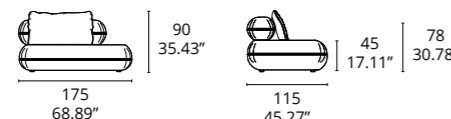
MÓDULO RESPALDO CORTO P2 LOW - 210 CM
MODULE WITH SHORT BACK P2 LOW - 210 CM



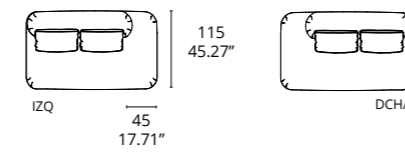
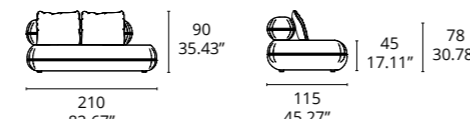
MÓDULO RESPALDO CORTO P2 - 140 CM
MODULE WITH SHORT BACK P2 - 140 CM



MÓDULO RESPALDO CORTO P2 - 175 CM
MODULE WITH SHORT BACK P2 - 175 CM

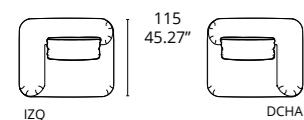
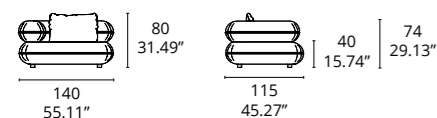


MÓDULO RESPALDO CORTO P2 - 210 CM
MODULE WITH SHORT BACK P2 - 210 CM

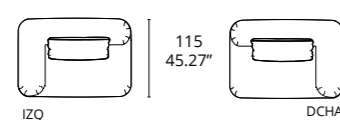
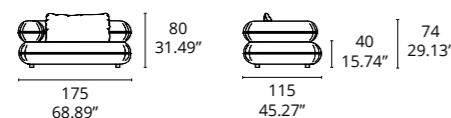


MÓDULOS CON BRAZO P3 | MODULES WITH ARM P3

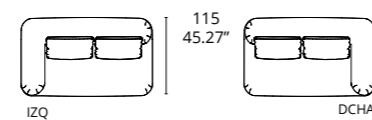
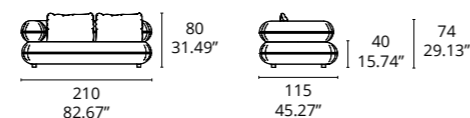
MÓDULO CON BRAZO P3 LOW - 140 CM
MODULE WITH ARM P3 LOW - 140 CM



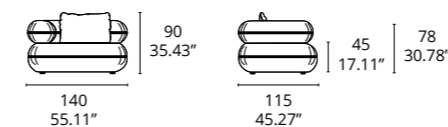
MÓDULO CON BRAZO P3 LOW - 175 CM
MODULE WITH ARM P3 LOW - 175 CM



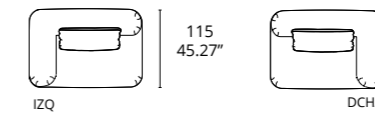
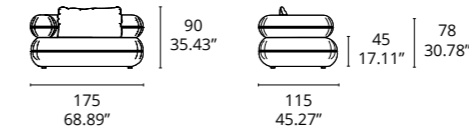
MÓDULO CON BRAZO P3 LOW - 210 CM
MODULE WITH ARM P3 LOW - 210 CM



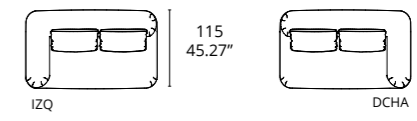
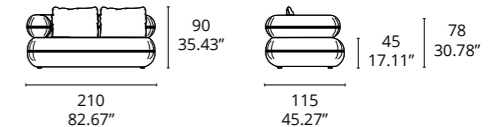
MÓDULO CON BRAZO P3 - 140 CM
MODULE WITH ARM P3 - 140 CM



MÓDULO CON BRAZO P3 - 175 CM
MODULE WITH ARM P3 - 175 CM

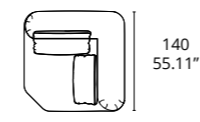
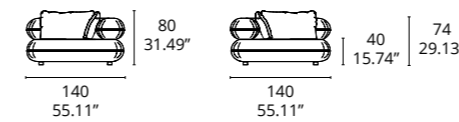


MÓDULO CON BRAZO P3 - 210 CM
MODULE WITH ARM P3 - 210 CM

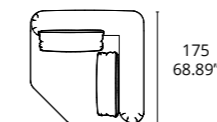
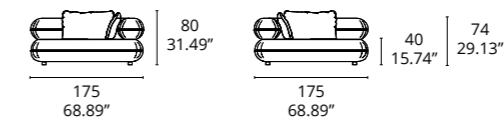


MÓDULOS RINCÓN | CORNER MODULES

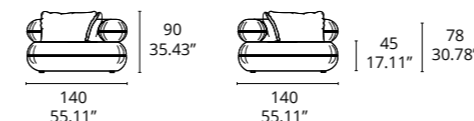
RINCÓN LOW - 140X140 CM
CORNER LOW - 140X140 CM



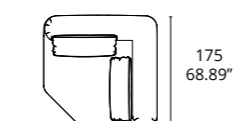
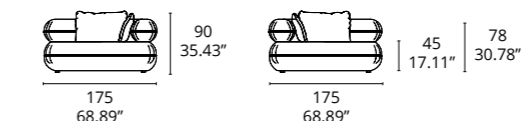
RINCÓN LOW - 175X175 CM
CORNER LOW - 175X175 CM



RINCÓN - 140X140 CM
CORNER - 140X140 CM

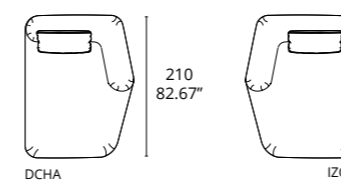
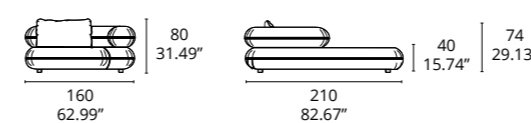


RINCÓN - 175X175 CM
CORNER - 175X175 CM

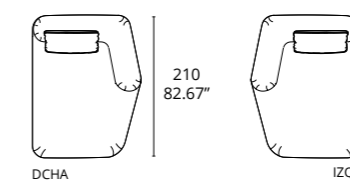
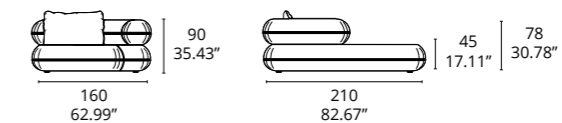


CHAISE LONGUE

CHAISE LONGUE LOW

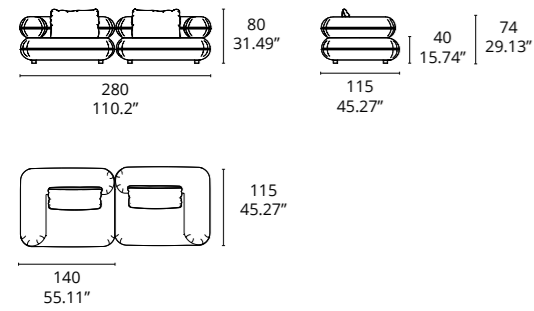


CHAISE LONGUE

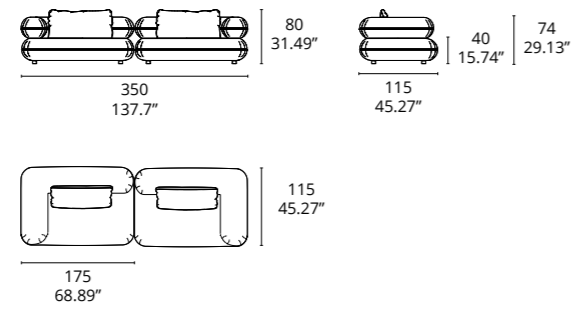


COMPOSICIONES I COMPOSITIONS

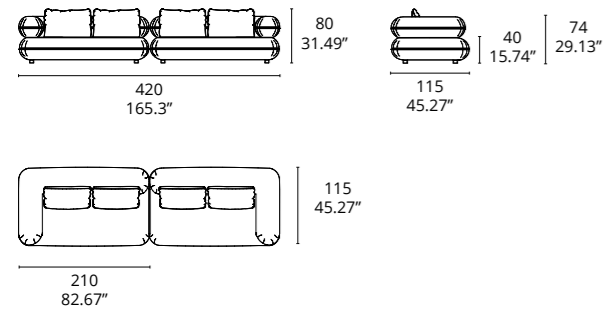
COMPOSICION CON MÓDULO P3 LOW - 140 CM
COMPOSITION WITH MODULE P3 LOW - 140 CM



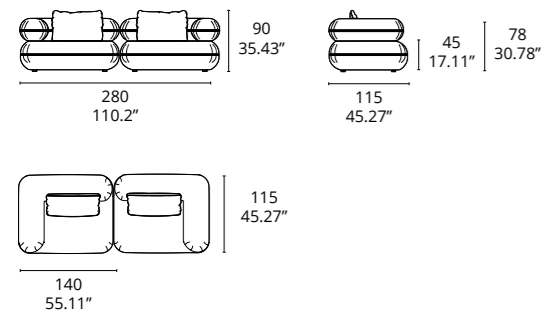
COMPOSICION CON MÓDULO P3 LOW - 175 CM
COMPOSITION WITH MODULE P3 LOW - 175 CM



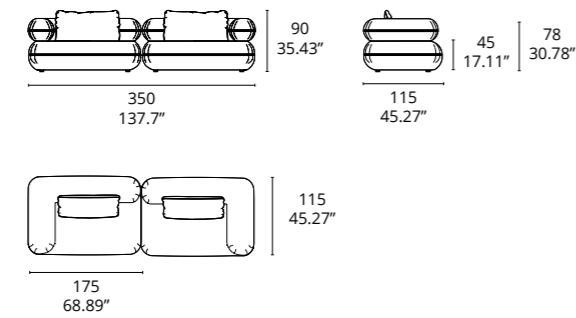
COMPOSICION CON MÓDULO P3 LOW - 210 CM
COMPOSITION WITH MODULE P3 LOW - 210 CM



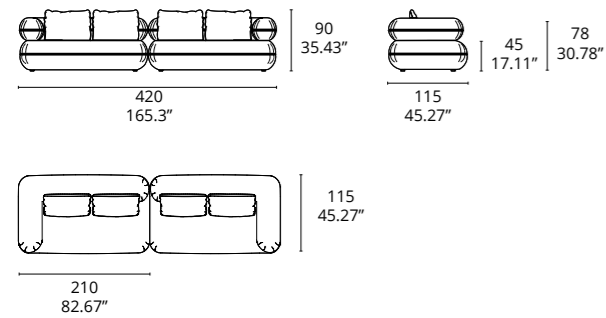
COMPOSICION CON MÓDULO P3 - 140 CM
COMPOSITION WITH MODULE P3 - 140 CM



COMPOSICION CON MÓDULO P3 - 175 CM
COMPOSITION WITH MODULE P3 - 175 CM

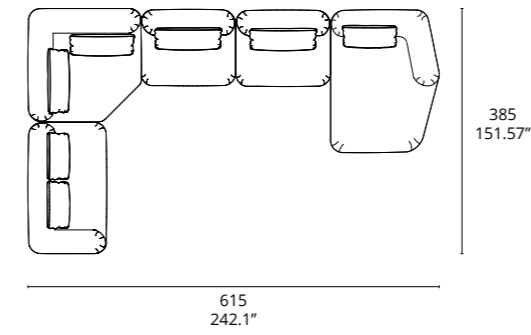


COMPOSICION CON MÓDULO P3 - 210 CM
COMPOSITION WITH MODULE P3 - 210 CM



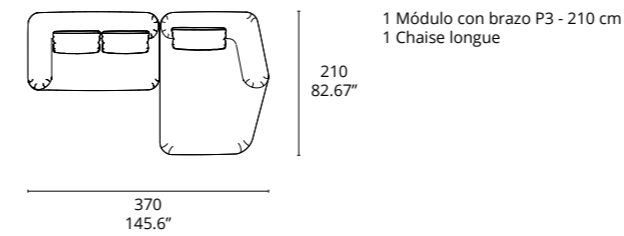
OPCIONES DE COMPOSICIONES I COMPOSITIONS OPTIONS

COMPOSICION A
COMPOSITION A



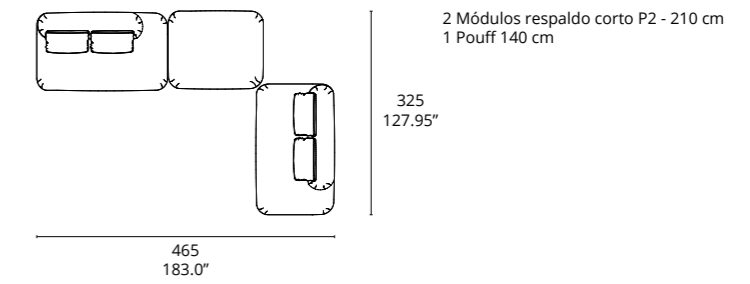
- 1 Módulo con brazo P3 - 210 cm
- 1 Rincón 175 x 175 cm
- 2 Módulos centrales P1 - 140 cm
- 1 Chaise longue

COMPOSICION B
COMPOSITION B



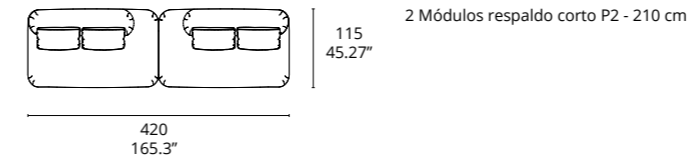
- 1 Módulo con brazo P3 - 210 cm
- 1 Chaise longue

COMPOSICION C
COMPOSITION C



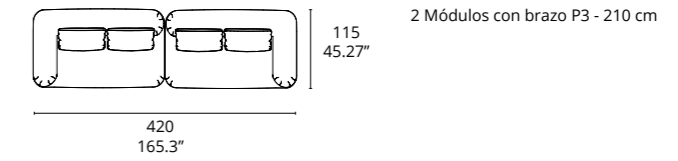
- 2 Módulos respaldo corto P2 - 210 cm
- 1 Pouff 140 cm

COMPOSICION D
COMPOSITION D



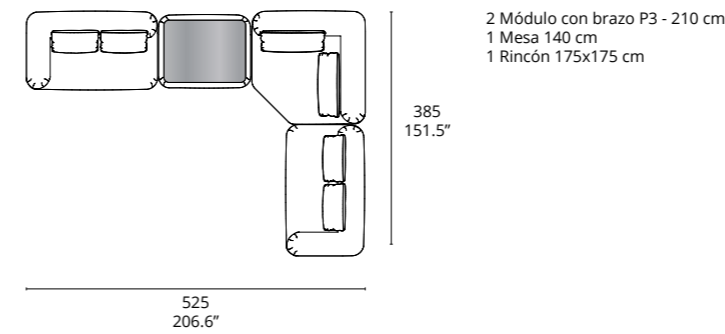
- 2 Módulos respaldo corto P2 - 210 cm

COMPOSICION E
COMPOSITION E



- 2 Módulos con brazo P3 - 210 cm

COMPOSICION F
COMPOSITION F



- 2 Módulo con brazo P3 - 210 cm
- 1 Mesa 140 cm
- 1 Rincón 175x175 cm

COSMO - 1756 Santiago Sevillano Studio degin



Estructura: Estructura de madera de pino con cincha elástica. Acollado en espuma de poliuretano de varias densidades. Los respaldos y los brazos están recubiertos por una capa de fibra laminada.

Almohadón de respaldo: El almohadón de respaldo está relleno de Microfiber Soft (FIBER-DOWN) recubierto con una funda de algodón. Esta fibra se utiliza en rellenos de alta calidad, consiguiendo una ergonomía similar al plumón natural. El almohadón de respaldo es totalmente desenfundable en todas las versiones (tela y piel).

Almohadón de asiento: Almohadón de asiento relleno de espuma de poliuretano SR2 y espuma de viscoelástica recubierto con una funda de algodón. El almohadón de asiento es totalmente desenfundable en todas las versiones (tela y piel).

Zócalo: El zócalo del sofá está hecho en MDF y va tapizado siempre en la misma tela que vaya la base del sofá.

Almohadillas: Incluyen almohadillas de 50x50 cm.

Observaciones: Los módulos se sujetan entre sí mediante un sistema de anclaje.

MESAS

Estructura: estructura de las mesas en madera de pino y MDF.

Tapas:

- La mesa cosmo semiredonda puede llevar la tapa en mármol o en madera de roble barnizada.

- La mesa cosmo rectangular puede llevar la tapa de mármol.

Observaciones: Los frentes de la mesa cosmo rectangular son de acero inoxidable.

Structure: Pine wood structure with elastic belt. Padding in polyurethane foam of various densities. The backrests and the arms are covered by a layer of laminated fiber.

Back cushion: The back cushion is filled with Microfiber Soft (FIBER-DOWN) covered with a cotton cover. This fiber is used in high quality fillings similar to natural feather. The backrest cushion is fully removable in all versions (fabric and leather).

Seat cushion: Seat cushion filled with SR2 polyurethane foam and memory foam covered with a cotton cover. The seat cushion is completely removable in all versions (fabric and leather).

Plinth: The plinth of the sofa is made of MDF and is always upholstered in the same fabric as the base of the sofa.

Small decorative cushions: They include pads of 50x50 cm.

Observations: The modules are fastened together by means of an anchoring system.

TABLES

Structure: structure of the tables in pine wood and MDF.

Top:

- The semi-round cosmo table can have a marble or varnished oak top.

- The rectangular cosmo table has a marble top.

Observations: The fronts of the rectangular cosmo table are in stainless steel.

Structure: Structure en bois de pin avec sangle élastique. Rembourrage en mousse de polyuréthane de différentes densités. Les dossiers et les accoudoirs sont recouverts d'une couche de fibre laminée.

Coussin: Le coussin de dossier est rempli de Microfibre Soft (FIBRE-DOWN) recouvert d'une housse en coton. Cette fibre est utilisée dans des rembourrages de haute qualité, obtenant une ergonomie similaire à celle du duvet naturel. Le coussin de dossier est entièrement déhoussable dans toutes les versions (tissu et cuir).

Assise: Coussin d'assise garni de mousse polyuréthane SR2 et de mousse à mémoire de forme recouvert d'une housse en coton. Le coussin d'assise est entièrement déhoussable dans toutes les versions (tissu et cuir).

Socle: Le socle du canapé est en MDF et est toujours recouverte du même tissu que la base du canapé.

Petits coussins décoratifs: Ils incluent des petits coussins de 50x50 cm.

Observations: Les éléments sont fixés entre eux au moyen d'un système d'ancrage.

LES TABLES

Structure: structure des tables en bois de pin et MDF.

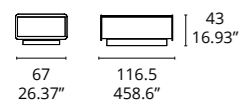
Plateau:

- La table cosmo en demi-cercle peut avoir un plateau en marbre ou en chêne vernis.

- La table cosmo rectangulaire a un plateau en marbre.

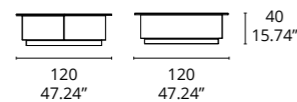
Observations: Les façades de la table cosmo rectangulaire sont en acier inoxydable.

MESA COSMO RECTANGULAR 1756/15
COSMO TABLE 1756/15



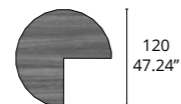
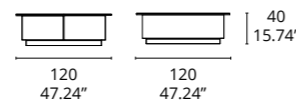
Tapa mármol
Marble top

MESA COSMO SEMIREDONDA 1756/17
COSMO SEMIROUND TABLE 1756/17



Tapa mármol
Marble top

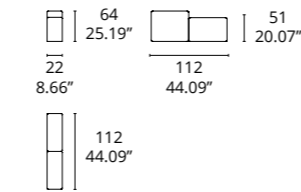
MESA COSMO SEMIREDONDA 1756/17
COSMO SEMIROUND TABLE 1756/17



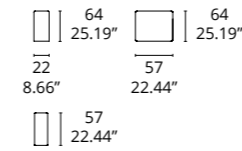
Tapa madera de roble
Oak wooden top

BRAZOS I ARMS

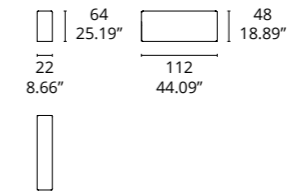
BRAZO - B1
BRAZO - B1



BRAZO - B2
ARM - B2

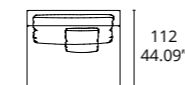
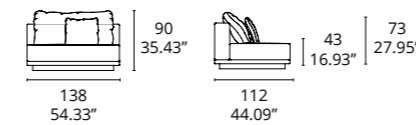


BRAZO - B3
BRAZO - B3

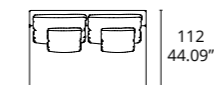
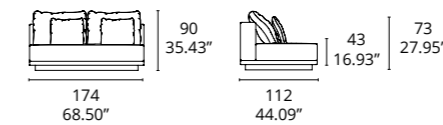


MÓDULOS CENTRALES I CENTRAL MODULES

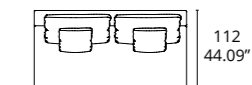
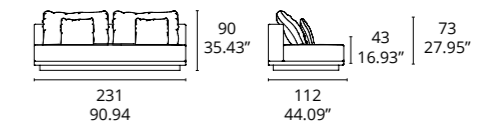
MÓDULO CENTRAL 138 CM - C1
CENTRAL MODULE 138 CM - C1



MÓDULO CENTRAL 174 CM - C2
CENTRAL MODULE 174 CM - C2

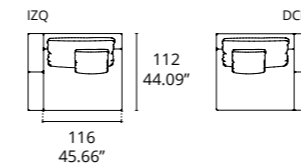
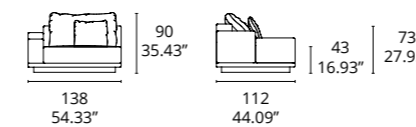


MÓDULO CENTRAL 231 CM - C3
CENTRAL MODULE 231 CM - C3

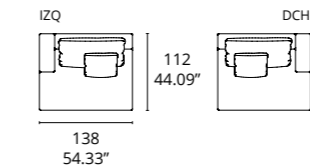
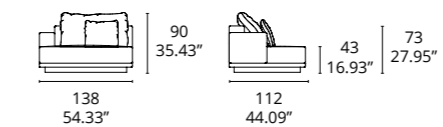


MÓDULOS CON 1 BRAZO I MODULE WITH 1 ARMREST

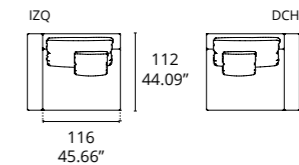
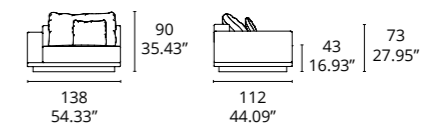
MÓDULO CON BRAZO 138 CM - C1B1
MODULE WITH 1 ARM 138 CM - C1B1



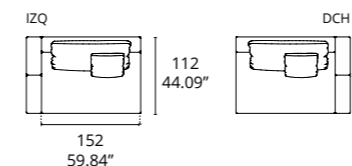
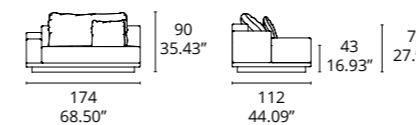
MÓDULO CON BRAZO 138 CM - C1B2
MODULE WITH 1 ARM 138 CM - C1B2



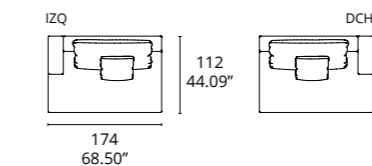
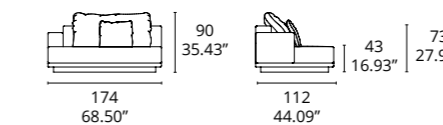
MÓDULO CON BRAZO 138 CM - C1B3
MODULE WITH 1 ARM 138 CM - C1B3



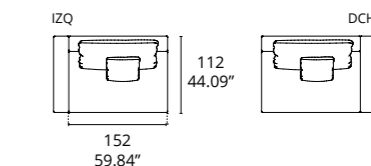
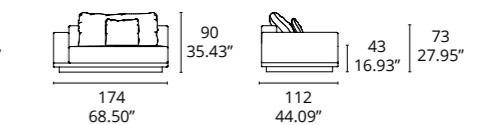
MÓDULO CON BRAZO 174 CM - C2B1
MODULE WITH ARM 174 CM - C2B1



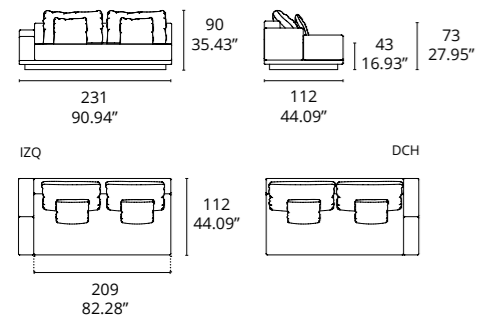
MÓDULO CON BRAZO 174 CM - C2B2
MODULE WITH ARM 174 CM - C2B2



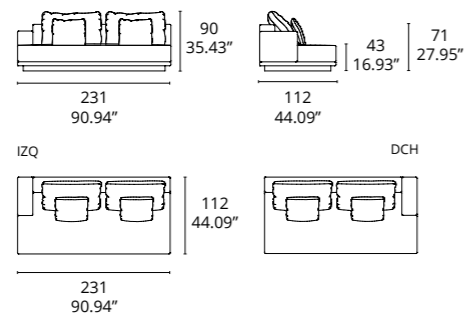
MÓDULO CON BRAZO 174 CM - C2B3
MODULE WITH ARM 174 CM - C2B3



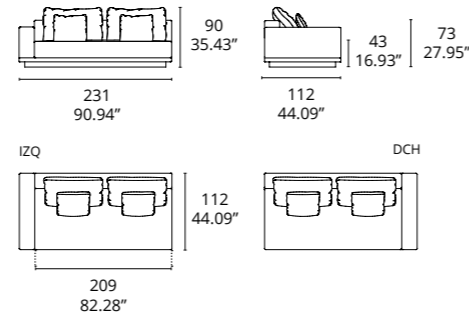
MÓDULO CON BRAZO 231CM - C3B1
CENTRAL MODULE 231 CM - C3B1



MÓDULO CON BRAZO 231 CM - C3B2
CENTRAL MODULE 231 CM - C3B2

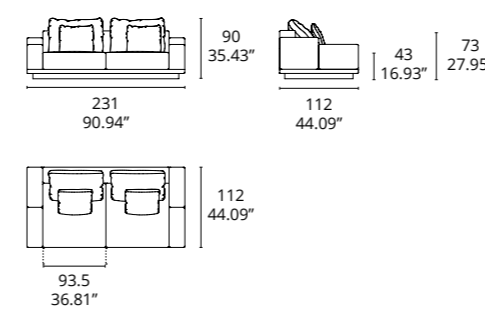


MÓDULO CON BRAZO 231 CM - C3B3
CENTRAL MODULE 231 CM - C3B3

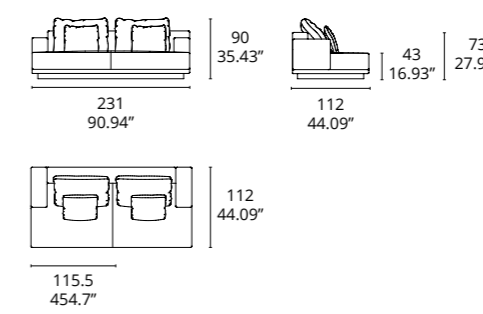


SOFAS

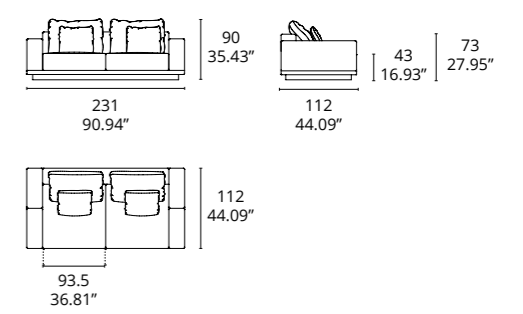
SOFÁ 231 CM - MÓDULOS 231 CM - C3B1
SOFA 231 CM - MODULES 231 CM - C3B1



SOFÁ 230 CM - MÓDULOS 231 CM - C3B2
SOFA 230 CM - MODULES 231 CM - C3B2

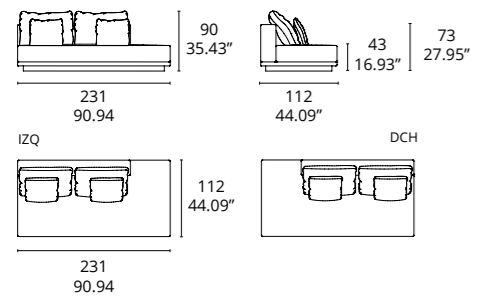


SOFÁ 231 CM - MÓDULOS 231 CM - C3B3
SOFA 231 CM - MODULES 231 CM - C3B3

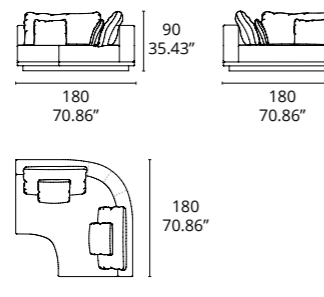


MÓDULOS DE RINCÓN I CORNER MODULES

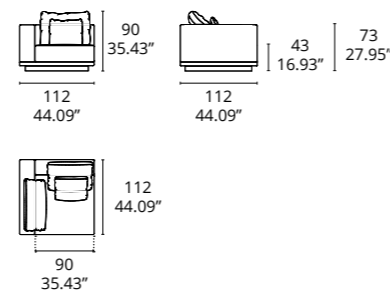
MÓDULO RESPALDO CORTO 231 CM - C3 RESPALDO CORTO
SHORT BACK MODULE 231 CM - C3 SHORT BACK



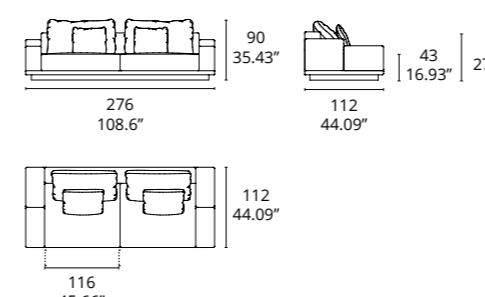
MÓDULO RINCÓN - C5
CORNER MODULE - C5



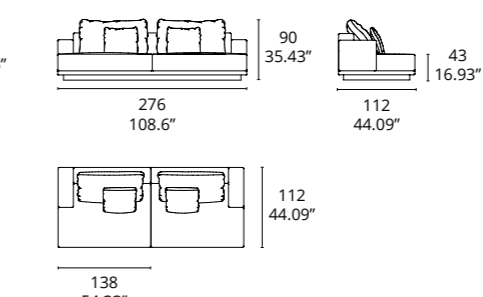
MÓDULO RINCÓN 112X112 CM - C7
CURVED MODULE 112X112 CM - C7



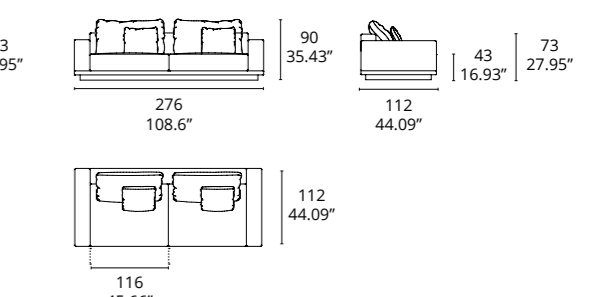
SOFÁ 276 CM - MÓDULOS 138 CM - C1B1
SOFA 276 CM - MODULES 138 CM - C1B1



SOFÁ 276 CM - MÓDULOS 138 CM - C1B2
SOFA 276 CM - MODULES 138 CM - C1B2

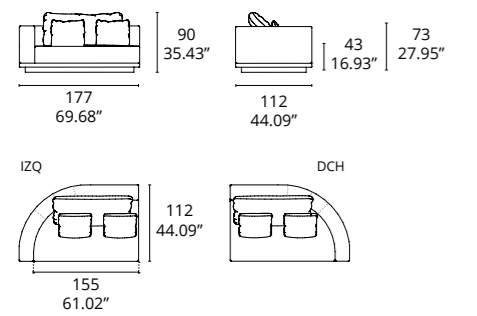


SOFÁ 276 CM - MÓDULOS 138 CM - C1B3
SOFA 276 CM - MODULES 138 CM - C1B3

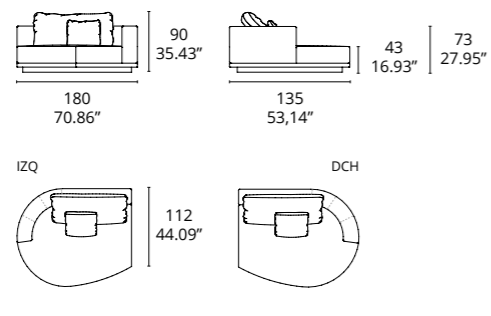


MÓDULOS CON BRAZO REDONDEADO I MODULE WITH ARMREST ROUND

MÓDULO CURVO 177 CM - C4
CURVED MODULE 177 CM - C4



MÓDULO REDONDEADO - C6
ROUNDER MODULE - C6

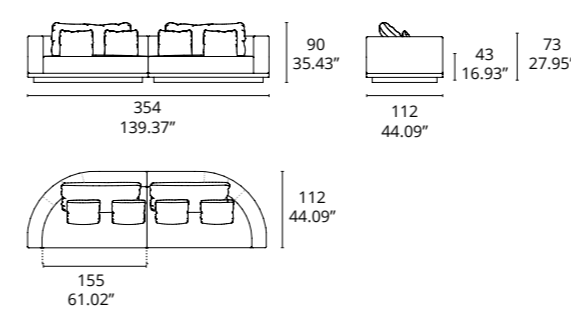


POUFF

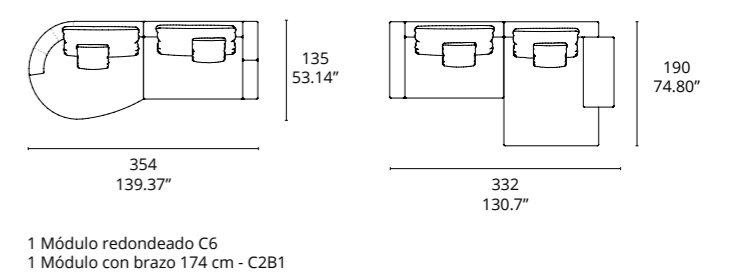
POUFF 112X112 CM



SOFÁ MÓDULO CURVO 354 CM - MÓDULOS 177 CM - C4
CURVED MODULE SOFA 354 CM - MÓDULOS 177 CM - C4



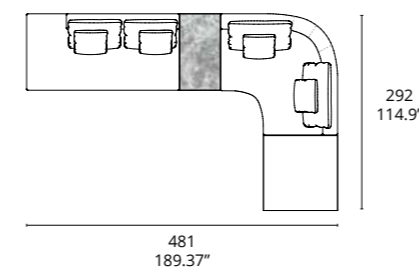
COMPOSICION A
COMPOSITION A



1 Módulo redondeado C6
1 Módulo con brazo 174 cm - C2B1

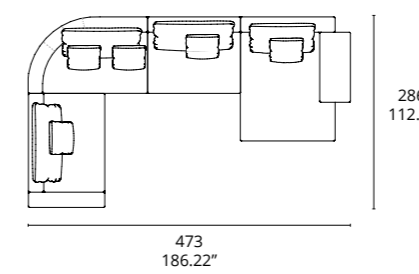
COMPOSICION C
COMPOSITION C

COMPOSICION B
COMPOSITION B



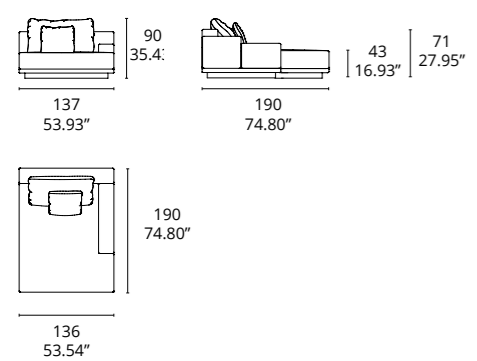
1 Módulo respaldo corto 231 cm - C3 Respaldo corto
1 Mesa cosmo
1 Módulo rincón C5
1 Pouff 112x112 cm

COMPOSICION C
COMPOSITION C

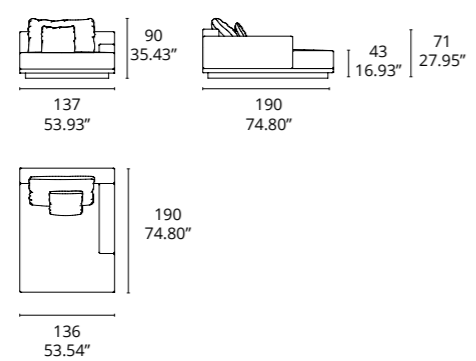


1 Módulo con brazo 174 cm - C2B3
1 Módulo curvo 177 cm - C4
1 Módulo central 138 cm - C1
1 Chaise longue B4

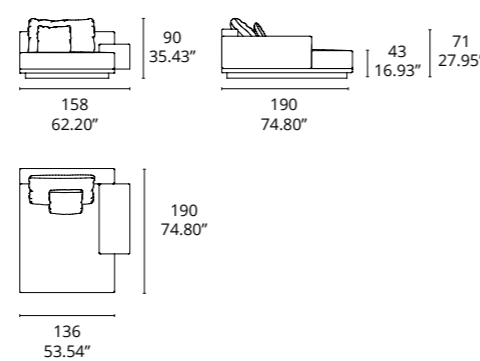
CHAISE LONGUE - B1



CHAISE LONGUE - B3



CHAISE LONGUE - B4





SILLÓN

Estructura: Estructura de madera de pino con cincha elásticas. Acolchado en goma de poliuretano recubierto con fibra laminada.
Almohadón de asiento: Almohadón de asiento en goma de poliuretano de alta densidad. El almohadón es totalmente desenfundable en todas las versiones (tela y piel).
Pie: Pie central en acero inoxidable bañado en níquel negro con sistema de giro y retorno. Pata diseñada por Tecninova.
Almohadilla: Incluye 1 almohadilla de 35x60 cm.
Observaciones: Incluye sistema giratorio de giro y retorno.

POUFF

Estructura: Estructura de madera de pino con cincha elásticas. Acolchado en goma de poliuretano de alta densidad recubierto con fibra laminada.
Pie: Pie central en acero inoxidable bañado en níquel negro con sistema de giro y retorno. Pata diseñada por Tecninova.

ARMCHAIR

Structure: Pine wood structure with elastic belts. Polyurethane foam padding covered with laminated fiber.
Seat cushion: High density polyurethane foam seat cushion. The cushion is fully removable in all versions (fabric and leather).
Foot: Stainless steel base designed by Tecninova with a black nickel finish, old brass or old steel.
Small cushion: It includes 1 cushion of 35x60 cm.
Observations: It includes a rotary return system.

POUFF

Structure: Pine wood structure with elastic belts. High density polyurethane foam seat cushion covered with laminated fiber.
Foot: Stainless steel base designed by Tecninova with a black nickel finish, old brass or old steel.

FAUTEUIL

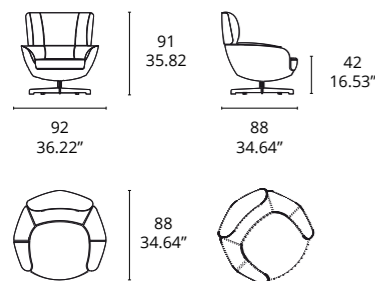
Structure: Structure en bois de pin avec sangles élastiques. Rembourrage en mousse polyuréthane recouvert de fibre laminée.
Coussin d'assise: Coussin d'assise en mousse polyuréthane haute densité. Le coussin est entièrement déhoussable dans toutes les versions (tissu et cuir).
Pied: Base en acier inoxydable conçue par Tecninova avec une finition nickelée noire, laiton vieilli ou acier vieilli.
Petit coussin: Inclut 1 petit coussin de 35x60 cm.
Observations: Il inclut un système de retour rotatif.

POUFF

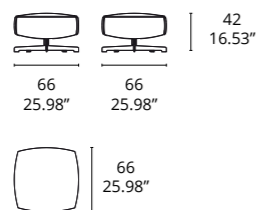
Structure: Structure en bois de pin avec sangles élastiques. Rembourrage en mousse polyuréthane haute densité recouvert de fibre laminée.
Pied: Base en acier inoxydable conçue par Tecninova avec une finition nickelée noire, laiton vieilli ou acier vieilli.

DIMENSIONES I DIMENSIONS

**SILLÓN
ARMCHAIR**



POUFF



Sistema de giro y retorno

**PATAS I LEGS
ACERO INOXIDABLE
STAINLESS STEEL**



MESA 1730/1

Estructura: Estructura de madera de iroko tanto para interior como para exterior.
Tapa: tapa tapizada en polipiel o mármol.
OUTDOOR: Tapa tapizada en piel sintética con tratamiento para exterior o tapa de mármol.

Funda opcional: Para exterior, dispone de una funda impermeable para cada producto.

MESA 1730/32

Estructura: Estructura de madera de iroko tanto para interior como para exterior.
Tapa: tapa tapizada en polipiel o mármol.
OUTDOOR: Tapa tapizada en piel sintética con tratamiento para exterior o tapa de mármol.

Funda opcional: Para exterior, dispone de una funda impermeable para cada producto.

TABLE 1730/1

Structure: Structure in iroko for interior and exterior.
Top: Upholstered, or marble top
OUTDOOR: upholstered top for outdoor, or marble top.

Optional cover: For outdoors, there is a waterproof cover for each product.

TABLE 1730/32

Structure: Structure in iroko for interior and exterior.
Top: Upholstered, or marble top
OUTDOOR: upholstered top for outdoor, or marble top.

Optional cover: For outdoors, there is a waterproof cover for each product.

TABLE 1730/1

Structure: Structure en bois d'iroko pour l'intérieur et l'extérieur.
Plateau: Tapissé ou en marbre
EXTÉRIEUR: Plateau tapissé préparé pour l'extérieur ou en marbre.

Housse optionnelle: Pour l'extérieur, il y a une housse disponible pour chaque produit.

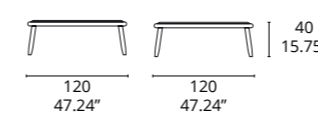
TABLE 1730/32

Structure: Structure en bois d'iroko pour l'intérieur et l'extérieur.
Plateau: Tapissé ou en marbre
EXTÉRIEUR: Plateau tapissé préparé pour l'extérieur ou en marbre.

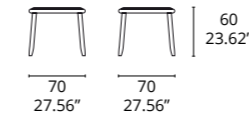
Housse optionnelle: Pour l'extérieur, il y a une housse disponible pour chaque produit.

DIMENSIONES I DIMENSIONS

**MESA 1730/1
TABLE 1730/1**



**MESA 1730/32
TABLE 1730/32**



PATAS I LEGS





MADERA I WOOD



TAPA I TOP



MÁRMOL I MARBLE



4220 Design by Carlos Soriano



MESAS

Estructura: Base de madera maciza de roble o madera de haya. Si va con acabado lacado, la estructura es de madera de haya. Si va con acabado barnizado, la estructura es en madera de roble.
Tapa: Tapa tapizada en tela o piel con detalles lacados.

MUEBLE TV

Estructura: Base de madera maciza de roble o madera de haya. Si va con acabado lacado, la estructura es de madera de haya. Si va con acabado barnizado, la estructura es en madera de roble.
Tapa: Tapa tapizada en piel.

ESPEJO 185 CM Ø - 135 CM Ø

Marco: Marco en tablero contrachapado curvado recubierto por goma de poliuretano de alta densidad y tapizado en tela o piel.
Espejo: Espejo color gris 5+5 mm.

BANQUETA

Estructura: Estructura de madera de pino acolchado en goma de poliuretano recubierto con fibra laminada.
Observaciones: Lleva logo cortado al láser con acabado latón envejecido.

MESITA DE NOCHE

Estructura: Estructura de madera de roble maciza.
Puertas: Estructura de madera de pino recubierto con fibra laminada y tapizadas en tela.
Observaciones:
- Lleva logo cortado al láser con acabado latón envejecido.
- Incorpora luz con sensor táctil.

ESCRITORIO

Estructura: Estructura de madera maciza de roble o madera de haya. Si va con acabado lacado, la estructura es de madera de haya. Si va con acabado barnizado, la estructura es en madera maciza de roble.
Tapa: tapizada en piel.
Observaciones:
- Incorpora luz con sensor táctil.

CÓMODA

Estructura: Estructura en madera maciza de roble.
Puertas: Estructura de madera de pino recubierto con fibra laminada y tapizadas en tela.

TABLES

Structure: Solid oak or beech wood base. If it comes with a lacquered finish, the structure is made of beech wood. If it comes with a varnished finish, the structure is in oak wood.
Top: Top upholstered in fabric or leather with lacquered details.

TV CABINET

Structure: Solid oak or beech wood base. If it is a lacquered finish, the structure is made of beech wood. If it is a varnished finish, the structure is in oak wood.
Top: Top upholstered in fabric or leather with lacquered details.

MIRROR 185 CM Ø - 135 CM Ø

Frame: Curved plywood frame covered by high-density polyurethane foam and upholstered in fabric or leather.
Mirror: 5+5 mm gray mirror.

BENCH

Structure: Pine wood structure in polyurethane foam covered with laminated fiber.
Comments: Logo with an old brass finish.

BEDSIDE TABLE

Structure: Solid oak wood structure.
Doors: Pine wood structure covered with laminated fiber and upholstered in fabric.
Observations:
- Logo with an old brass finish.
- It incorporates light with a touch sensor.

DESK

Structure: Solid oak or beech wood structure. If it is in a lacquered finish, the structure is made of beech wood. If it is a varnished finish, the structure is in solid oak.
Top: upholstered in leather.
Observations:
- It incorporates light with a touch sensor.

CHEST OF DRAWERS

Structure: Solid oak wood structure.
Doors: Pine wood structure covered with laminated fiber and upholstered in fabric.

LES TABLES

Structure: En chêne massif ou en bois de hêtre. S'il s'agit d'une finition laquée, la structure est en bois de hêtre. S'il s'agit d'une finition vernie, la structure est en bois de chêne.
Plateau: Dessus tapissé en tissu ou cuir avec des détails laqués.

MEUBLES TV

Structure: En chêne massif ou en bois de hêtre. S'il s'agit d'une finition laquée, la structure est en bois de hêtre. S'il s'agit d'une finition vernie, la structure est en bois de chêne.
Plateau: tapissé en tissu ou cuir avec des détails laqués.

MIROIR 185 CM Ø - 135 CM Ø

Structure: Structure en contreplaqué recouverte de mousse polyuréthane haute densité et tapissée en tissu ou de cuir.
Miroir: miroir gris 5+5 mm.

BANQUETTE

Structure: Structure en bois de pin rembourrée en mousse polyuréthane recouverte de fibre stratifiée.
Commentaires: Logo avec une finition en laiton vieilli.

TABLE DE CHEVET

Structure: Structure en bois de chêne massif.
Portes: Structure en bois de pin recouverte de fibre stratifiée et tapissée en tissu.
Remarques:
- Logo avec une finition en laiton vieilli.
- Intègre la lumière avec capteur tactile.

BUREAU

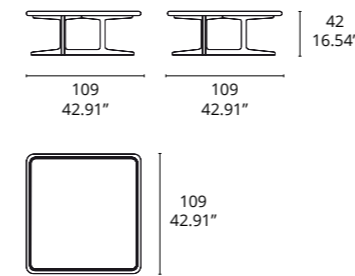
Structure: Structure en bois de chêne ou de hêtre massif. S'il s'agit d'une finition laquée, la structure est en bois de hêtre. S'il s'agit d'une finition vernie, la structure est en chêne massif.
Plateau: Tapissé en cuir.
Remarques: Il intègre la lumière avec capteur tactile.

COMMODO

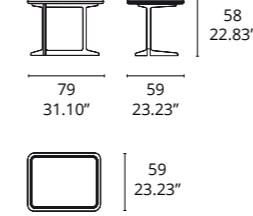
Structure: Structure en bois de chêne massif.
Portes: Structure en bois de pin recouverte de fibre stratifiée et tapissée en tissu.

DIMENSIONES I DIMENSIONS

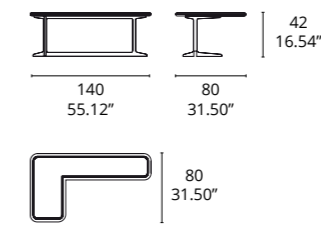
MESA 4220/1 TABLE 4220/1



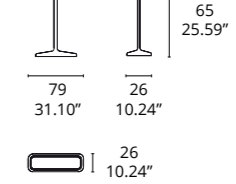
MESA 4220/3 TABLE 4220/3



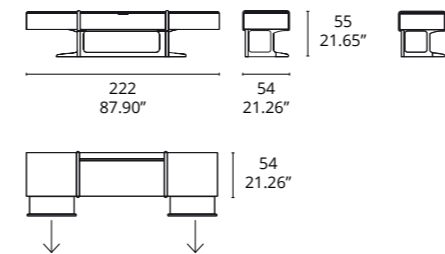
MESA 4220/4 TABLE 4220/4



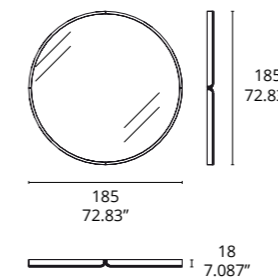
MESA 4220/5 TABLE 4220/5



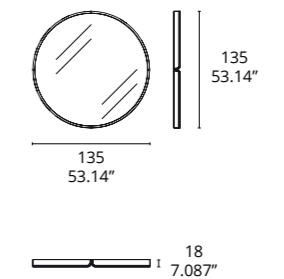
MUEBLE TV - 4220/7 TV CABINET - 4220/7



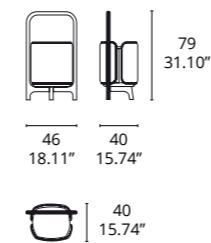
ESPEJO - 4220/10 185Ø CM MIRROR - 4220/10 185Ø CM



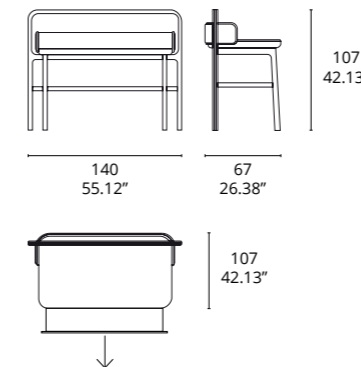
ESPEJO - 4220/10 135Ø CM MIRROR - 4220/10 135Ø CM



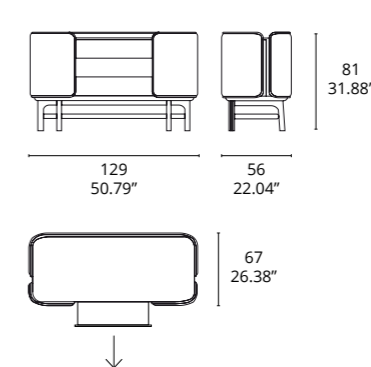
MESITA DE NOCHE - 4220/22 BEDSIDE TABLE - 4220/22



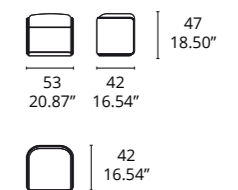
ESCRITORIO - 4220/25 DESK - 4220/25



CÓMODA - 4220/16 CHEST WITH DRAWERS - 4220/26



BANQUETA - 4220/13 BENCH - 4220/13



HAYA BEECH WOOD

LACADO LACQUERED



BARNIZADO VARNISHED



DETALLES DE TAPA MESA TOP DETAILS TABLE



Detalles de tapa lacada y tapizada.
Top details upholstered and lacquered.

Ver paleta de colores lacados en brillo, mate y metalizados.
Check glossy lacquered colors, matte colors and metallic colors
Voir palette de couleurs: laqués, mats et métalliques

Ver paleta de maderas mate y brillo.
Check wooden samples in matte and glossy finish.
Voir échantillons bois en mats et brillants.

4221 Design by Carlos Soriano



MESAS

Tapa: Tapa de madera chapada en nogal o en eucalipto fumé.

Patatas: Patatas de madera de haya lacadas.

Observaciones: Las patas de las mesas llevan unas pletinas de acero inoxidable pulido.

APARADOR

Estructura: Estructura con MDF recubierto con fibra laminada. Todo tapizado en piel.

Tapa: Tapa de 15 mm chapada en nogal con acabado nogal natura.

Patatas: Patatas en madera de hayas lacadas.

Tiradores: Tiradores de cajones en acero inoxidable con acabado brillo pulido.

MESA DE COMEDOR

Tapa: Tapa de madera de 15 mm chapada en nogal con acabado nogal natura.

Patatas: Patatas en madera con acabado lacado.

Observaciones:

- Mesa redonda: base metálica de 6 mm en acero inoxidable de 75Ø cm.

- Mesa rectangular: Tacos metálicos de 6 mm en acero inoxidable.

TABLES

Top: Wood top veneered in walnut or eucalyptus fumé

Legs: Lacquered beech wood legs.

Observations: The legs of the tables have polished stainless steel plates.

SIDEBORD

Structure: Structure with MDF covered with laminated fiber. All upholstered in leather.

Top: 15 mm walnut veneered top with nature walnut finish.

Legs: Legs in lacquered beech wood.

Handles: Stainless steel drawer handles with a polished gloss finish.

DINING TABLE

Top: 15 mm walnut veneered wooden top with nature walnut finish.

Legs: Wooden legs with a lacquered finish.

Observations:

- Round table: 6 mm stainless steel metal base of 75 Ø cm.

- Rectangular table: 6 mm metal studs in stainless steel.

LES TABLES

Plateau: Plateau en bois plaqué noyer ou eucalyptus fumé.

Pieds: Pieds en bois de hêtre laqué.

Observations: Les pieds des tables ont des plaques en acier inoxydable poli.

DRESSOIR

Structure: Structure en MDF recouvert de fibre laminée. Le tout tapissé en cuir.

Plateau: plateau plaqué noyer de 15 mm en finition noyer nature.

Pieds: Pieds en bois de hêtre laqué.

Poignées: poignées des tiroirs en acier inoxydable avec une finition brillante polie.

TABLE À MANGER

Plateau: plateau en bois plaqué noyer de 15 mm finition noyer nature.

Pieds: Pieds en bois avec une finition laquée.

Observations :

- Table ronde : piètement en métal inox 6 mm de Ø 75 cm.

- Table rectangulaire : écrous métalliques de 6 mm en acier inoxydable.

PATAS Y ESTRUCTURA I LEGS AND STRUCTURAL FRAME


HAYA I BEECH WOOD



Ver paleta de colores lacados en brillo, mate y metalizados.
Check glossy lacquered colors, matte colors and metallic colors
Voir palette de couleurs: laqués, mats et métalliques

TAPA I TOP

EUCALIPTO FUMÉ FUME EUCALYPTUS



Ver paleta de maderas mate y brillo.
Check wooden samples in matte and glossy finish.
Voir échantillons bois en mats et brillant.

NOGAL WALNUT

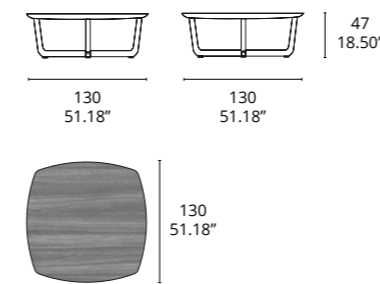


ROBLE OAK

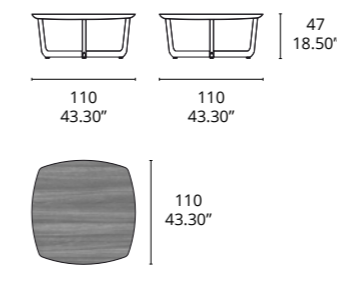


DIMENSIONES I DIMENSIONS

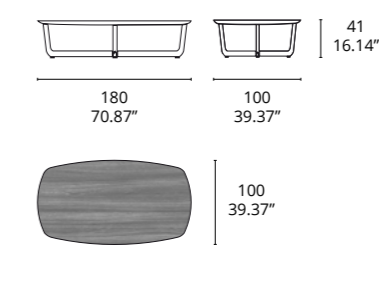
MESA 4221/1 - 130X130 CM TABLE 4221/1 - 130X130 CM



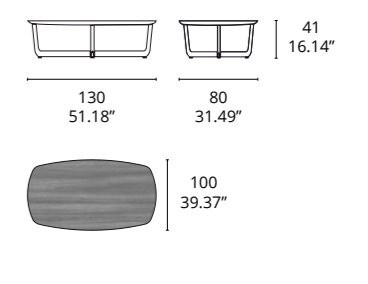
MESA 4221/1 - 110X110 CM TABLE 4221/1 - 110X110 CM



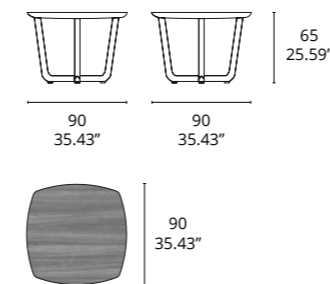
MESA 4221/2 - 180X100 CM TABLE 4221/2 - 180X100 CM



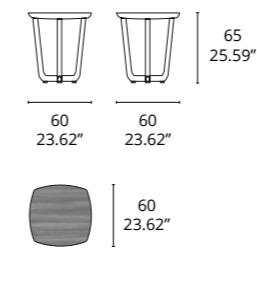
MESA 4221/2 - 130X80 CM TABLE 4221/2 - 130X80 CM



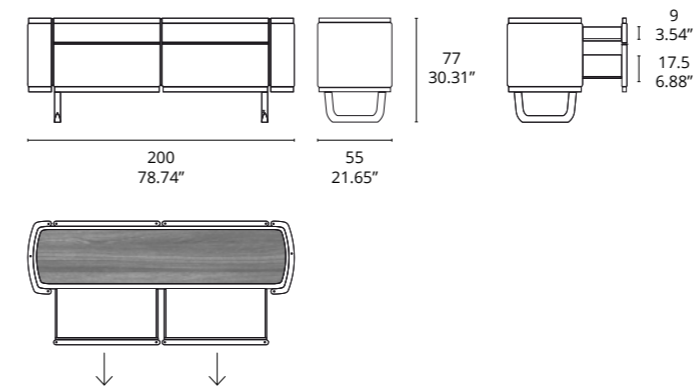
MESA 4221/3 - 90X90 CM TABLE 4221/3 - 90X90 CM




MESA 4221/4 - 60X60 CM TABLE 4221/4 - 60X60 CM



APARADOR 4221/14 SIDEBORD 4221/14



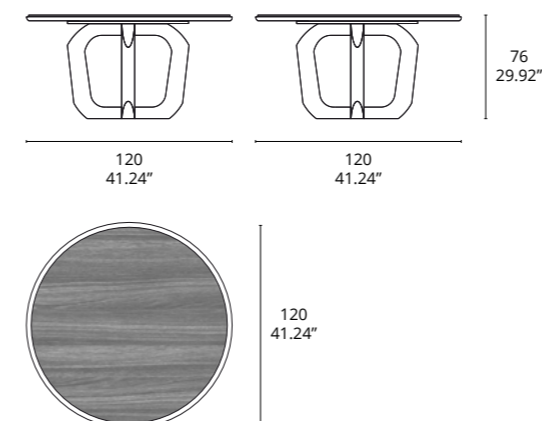
ACERO INOXIDABLE STAINLESS STEEL



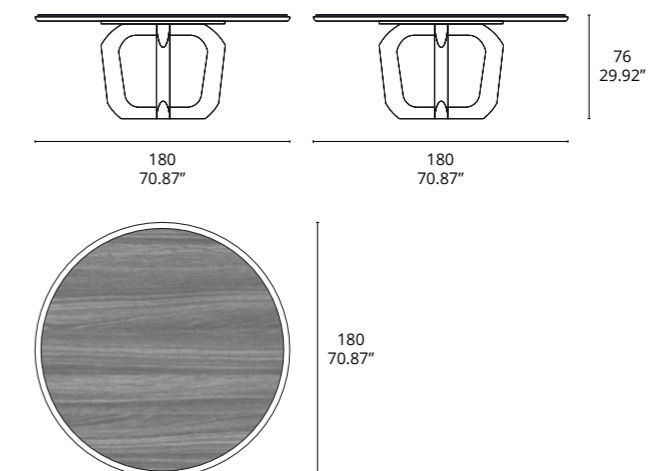
DETALLES DETAILS



MESA DE COMEDOR REDONDA 4221/8 - 120Ø CM DINING TABLE ROUND 4221/8 - 120Ø CM

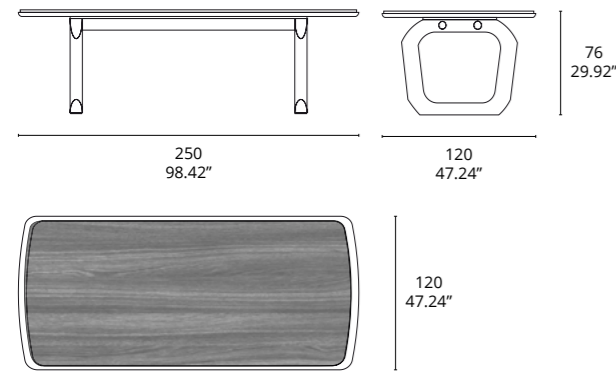


MESA DE COMEDOR REDONDA 4221/8 - 180Ø CM DINING TABLE ROUND 4221/8 - 180Ø CM

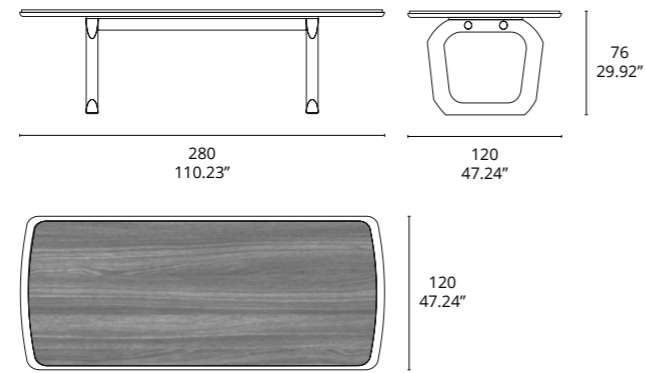


TECHNICAL DATA

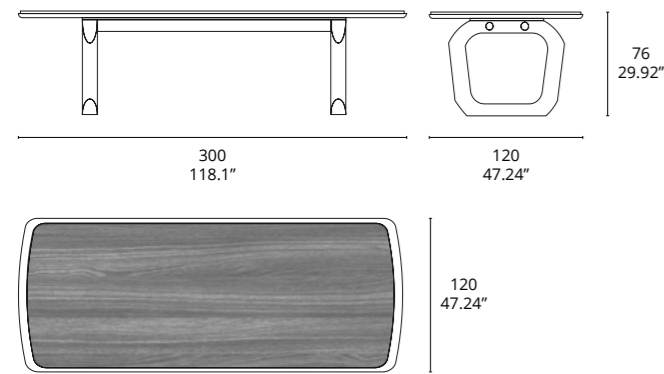
MESA DE COMEDOR 4221/8 - 250x120 CM
DINING TABLE 4221/8 - 250X120 CM



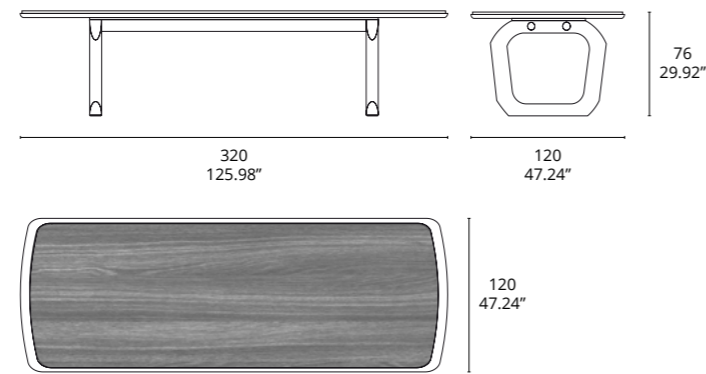
MESA DE COMEDOR 4221/8 - 280x120 CM
DINING TABLE 4221/8 - 280X120 CM



MESA DE COMEDOR 4221/8 - 300x120 CM
DINING TABLE 4221/8 - 300X120 CM



MESA DE COMEDOR 4221/8 - 320x120 CM
DINING TABLE 4221/8 - 320X120 CM



PATAS Y ESTRUCTURA
I LEGS AND STRUCTURAL FRAME

HAYA | BEECH WOOD



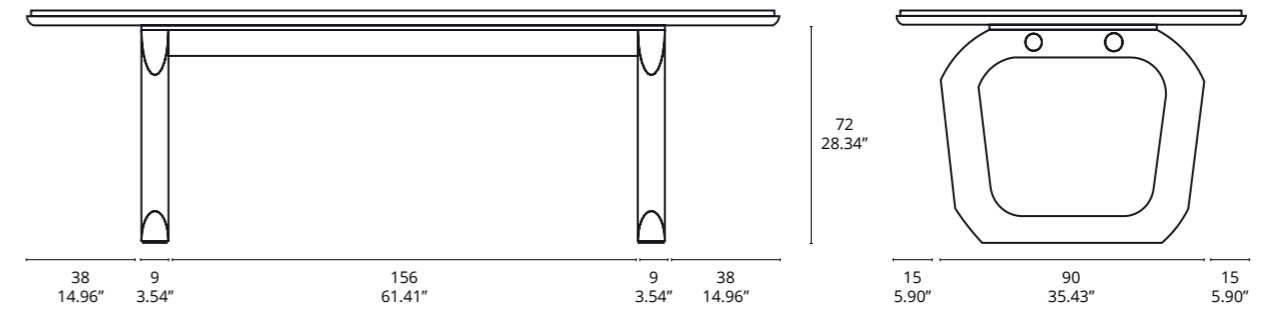
Ver paleta de colores lacados en brillo, mate y metalizados.
Check glossy lacquered colors, matte colors and metallic colors
Voir palette de couleurs: laqués, mats et métalliques

TAPA | TOP

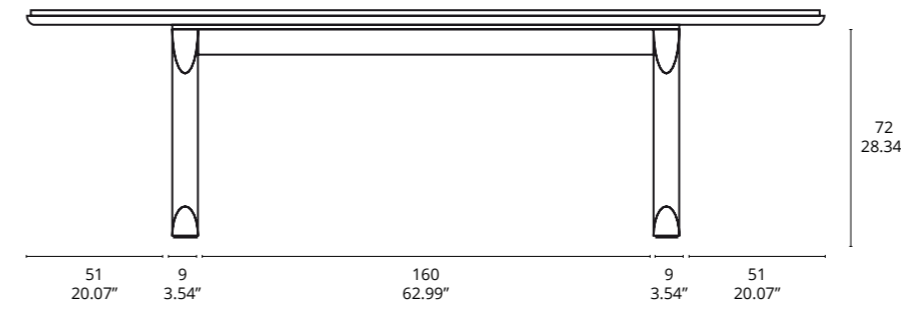


Ver paleta de maderas mate y brillo.
Check wooden samples in matte and glossy finish.
Voir échantillons bois en mats et brillant.

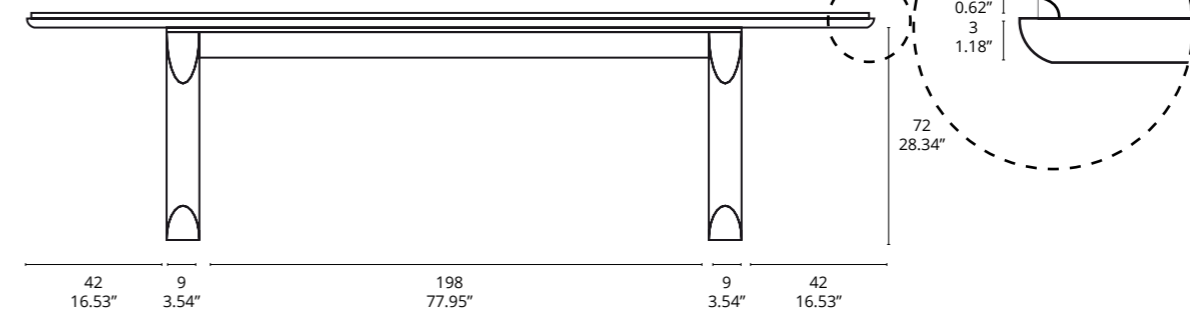
DETALLES MESA DE COMEDOR 4221/8 - 250x120 CM
DINING TABLE DETAILS 4221/8 - 250X120 CM



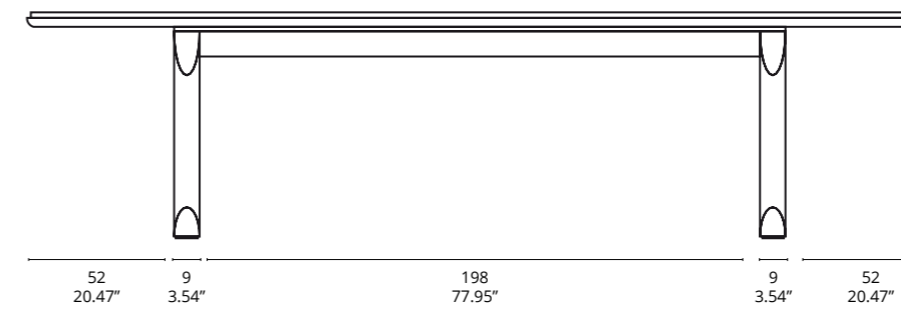
DETALLES MESA DE COMEDOR 4221/8 - 280x120 CM
DINING TABLE DETAILS 4221/8 - 280X120 CM



DETALLES MESA DE COMEDOR 4221/8 - 300x120 CM
DINING TABLE DETAILS 4221/8 - 300X120 CM



DETALLES MESA DE COMEDOR 4221/8 - 320x120 CM
DINING TABLE DETAILS 4221/8 - 320X120 CM



4225 Design by Carlos Soriano



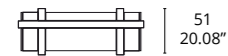
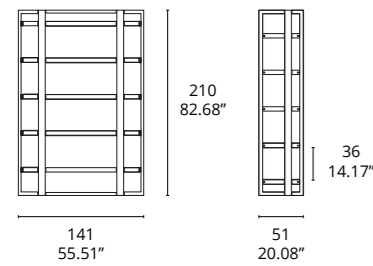
Tapa: Estructura en madera de MDF con acabado lacado.
Estantes: Estructura en madera de MDF tapizado en tela o piel
Observaciones: La estantería tiene la opción de incorporar luz.

Top: MDF wood structure with lacquered finish.
Shelves: Structure in MDF wood upholstered in fabric or leather
Observations: The shelf has the option of incorporating light.


Plateau: structure en bois MDF finition laquée.
Etagères: Structure en bois MDF recouverte de tissu ou de cuir
Observations: On peut incorporer une lumière à l'étagère.

DIMENSIONES I DIMENSIONS

LIBRERÍA 4225/16
 BOOKCASE 4225/16



LACADO
 LACQUERED



Ver paleta de colores lacados en brillo, mate y metalizados.
 Check glossy lacquered colors, matte colors and metallic colors
 Voir palette de couleurs: laqués, mats et métalliques

4226 Design by Carlos Soriano

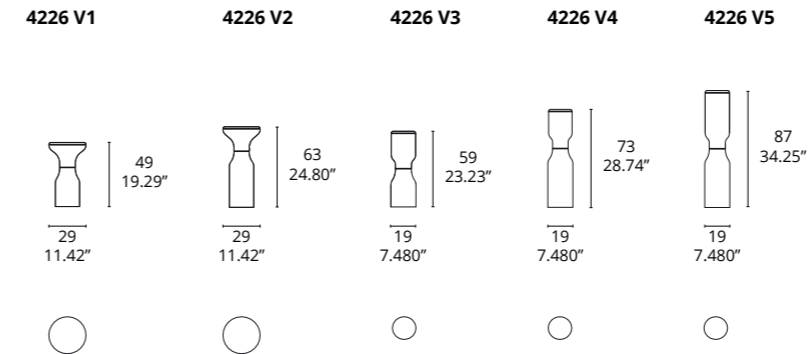


Estructura: Estructura en madera de fresno y madera de haya.
Tapa: Las tapas pueden ser de mármol o tapizadas

Structure: ash tree wood and beech wood.
Tops: in marble or upholstered.

Structure: bois de frêne et hêtre.
Plateau: en marbre ou tapissé.

DIMENSIONES I DIMENSIONS



LACADO
 LACQUERED



Ver paleta de colores lacados en brillo, mate y metalizados.
 Check glossy lacquered colors, matt colors and metallic colors
 Voir palette de couleurs: laqués, mats et métalliques

TAPA I TOP

MÁRMOL I MARBLE



TAPIZADA
 UPHOLSTERED



4227 Design by Carlos Soriano



MESA 4227/1
Estructura: Base de madera de haya o roble. Si va con acabado lacado la estructura es de madera de haya. Si el acabado es barnizado, la estructura es de madera de roble macizo.
Tapas:
 - Tapa de cristal gris 6 mm tintado gris.
 - Tapa de mármol de 10 mm.

TABLE 4227/1
Structure: beech wood or solid oak base. If it comes with a lacquered finish, the structure is made of beech wood. If it comes with a varnished finish, the structure is in oak wood.
Tops:
 - 6 mm gray glass top.
 - 10 mm marble top.

TABLE 4227/1
Structure: En chêne massif ou en bois de hêtre. S'il s'agit d'une finition laquée, la structure est en bois de hêtre. S'il s'agit d'une finition vernie, la structure est en bois de chêne.
Plateaux:
 - Plateau en verre gris teinté 6 mm.
 - Plateau en marbre 10 mm.

MESA 4227/32 44Ø CM
Estructura: Base de madera de haya o roble. Si va con acabado lacado la estructura es de madera de haya. Si el acabado es barnizado, la estructura es de madera de roble macizo.
Tapas:
 - Tapa de cristal gris 6 mm tintado gris.
 - Tapa de mármol de 10 mm.

SIDE TABLE 4227/32 44Ø CM
Structure: beech wood or solid oak base. If it comes with a lacquered finish, the structure is made of beech wood. If it comes with a varnished finish, the structure is in oak wood.
Tops:
 - 6 mm gray glass top.
 - 10 mm marble top.

GUERIDON 4227/32 44Ø CM
 En chêne massif ou en bois de hêtre. S'il s'agit d'une finition laquée, la structure est en bois de hêtre. S'il s'agit d'une finition vernie, la structure est en bois de chêne.
Plateaux:
 - Plateau en verre gris teinté 6 mm.
 - Plateau en marbre 10 mm.

MESA 4227/32 64Ø CM
Estructura: Base de madera de haya o roble. Si va con acabado lacado la estructura es de madera de haya. Si el acabado es barnizado, la estructura es de madera de roble macizo.
Tapas:
 - Tapa de cristal gris 6 mm tintado gris.
 - Tapa de mármol de 10 mm.

SIDE TABLE 4227/32 64Ø CM
Structure: beech wood or solid oak base. If it comes with a lacquered finish, the structure is made of beech wood. If it comes with a varnished finish, the structure is in oak wood.
Tops:
 - 6 mm gray glass top.
 - 10 mm marble top.

GUERIDON 4227/32 64Ø CM
 En chêne massif ou en bois de hêtre. S'il s'agit d'une finition laquée, la structure est en bois de hêtre. S'il s'agit d'une finition vernie, la structure est en bois de chêne.
Plateaux:
 - Plateau en verre gris teinté 6 mm.
 - Plateau en marbre 10 mm.

BASE I LEGS


ROBLE I OAK



Ver paleta de maderas mate.
 Check wooden samples in matte finish.
 Voir échantillons bois en mats.

PATAS Y ESTRUCTURA I LEGS AND STRUCTURAL FRAME

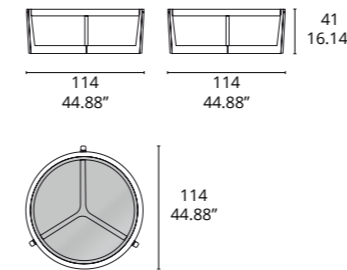
HAYA I BEECH WOOD



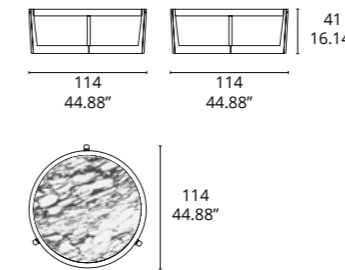
Ver paleta de colores lacados en brillo, mate y metalizados.
 Check glossy lacquered colors, matte colors and metallic colors.
 Voir palette de couleurs: laqués, mats et métalliques

DIMENSIONES I DIMENSIONS

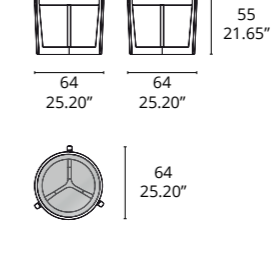
MESA 4227/1 TAPA CRISTAL TABLE 4227/1 GLASS TOP



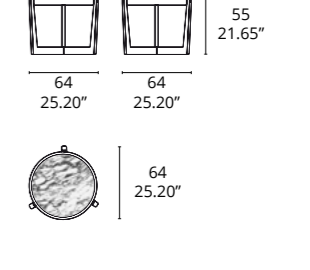
MESA 4227/1 TAPA MÁRMOL TABLE 4227/1 MARBLE TOP



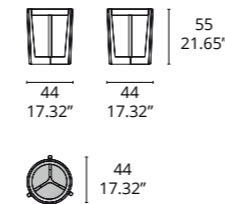
MESA 4227/32 64Ø CM TAPA CRISTAL TABLE 4227/32 64Ø CM GLASS TOP



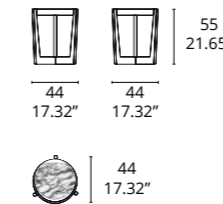
MESA 4227/32 64Ø CM TAPA MÁRMOL TABLE 4227/32 64Ø CM MARBLE TOP



MESA 4227/32 44Ø CM TAPA CRISTAL TABLE 4227/32 44Ø CM GLASS TOP

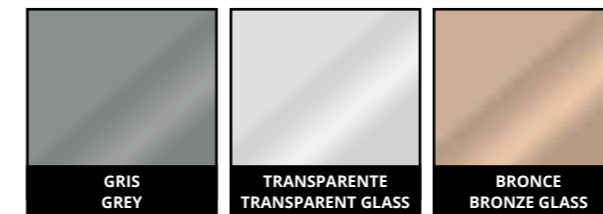


MESA 4227/32 44Ø CM TAPA MÁRMOL TABLE 4227/32 44Ø CM MARBLE TOP



TAPA I TOP

CRISTAL I GLASS



MÁRMOL I MARBLE





MESAS

Estructura: Estructura de acero inoxidable bañada en latón envejecido.

Tapa:

- Mármol: Tapa en mármol con canto chafán de 15 mm apoyado en una base de MDF lacada en negro.
- Cristal: Tapa de cristal de 5+5 mm tintado en gris. Todas las mesas van sustentadas por gotas de silicona antideslizante.
- Madera: Tapa de madera de 30 mm chapada en nogal o eucalipto fumé con acabado mate o brillo.

CONSOLA

Estructura: Estructura de acero inoxidable bañada en latón envejecido.

Tapa: Tapa de madera de 30 mm chapada en nogal o eucalipto fumé o con acabado lacado.

MESA DE COMEDOR

Estructura: Estructura de acero inoxidable bañada en latón envejecido.

Tapa: Tapa de cristal de 5+5 mm tintado en gris apoyada sobre madera de 30 mm con acabado lacado. Todas las mesas van sustentadas por gotas de silicona antideslizante.

TABLES

Structure: Structure in stainless steel metal in old brass.

Top:

- Marble: Top in marble of 15 mm on a black lacquered MDF base.
- Glass: 5+5 mm glass top in gray. All the tables are supported by drops of non-slip silicone.
- Wood: 30 mm wood top veneered with a matte or gloss finish.

CONSOLE

Structure: Structure in stainless steel metal in old brass.

Top: 30 mm wooden top veneered in walnut, eucalyptus fumé or with a lacquered finish.

DINING TABLE

Structure: Structure in stainless steel metal in old brass.

Top: - Glass: 5+5 mm glass top in gray with 30 mm wood top with a glossy laquered finish. All the tables are supported by drops of non-slip silicone.

TABLES

Structure: Structure en acier inoxydable laiton Vieilli.

Plateau:

- Marbre: Plateau en marbre 15 mm reposant sur un socle en MDF laqué en noir.
- Verre: plateau en verre 5+5 mm teinté en gris.
- Bois: plateau en bois de 30 mm plaqué avec une finition mate ou brillante.

CONSOLE

Structure: Structure en acier inoxydable, finition laiton vieilli.

Plateau: plateau en bois de 30 mm plaqué noyer, eucalyptus fumé ou laqué.

TABLE DE SALLE À MANGER

Structure: Structure en acier inoxydable, finition laiton vieilli.

Plateau: Plateau en verre teinté gris 5+5 mm sur une base en bois de 30 mm avec une finition laquée. W

PATAS I LEGS

ACERO INOXIDABLE STAINLESS STEEL



Ver paleta de metales.
Check metal colors.
Voir palette de couleurs métalliques

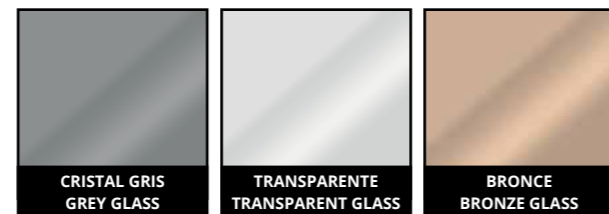
TAPA I TOP

MADERA I WOOD



Ver paleta de maderas mate y brillo.
Check wooden samples in matte and glossy finish.
Voir échantillons bois en mats et brillant.

CRISTAL I GLASS

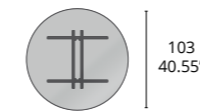
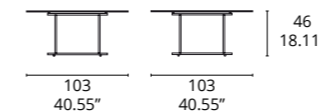


MÁRMOL I MARBLE




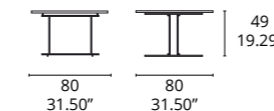
DIMENSIONES I DIMENSIONS

**MESA 4230/1 V1
TABLE 4230/1 V1**



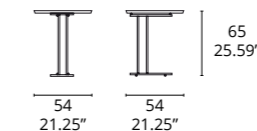
Tapa cristal parsol gris 5+5 mm
Grey parsol glass top 5+5 mm

**MESA 4230/1 V2
TABLE 4230/1 V2**




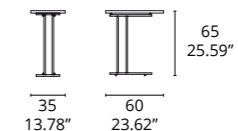
Tapa de madera 30 mm
Wooden top 30 mm

**MESA 4230/3 V1
TABLE 4230/3 V1**



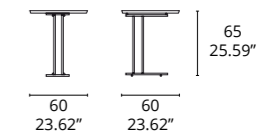
Tapa cristal parsol gris 5+5 mm
Grey parsol glass top 5+5 mm

**MESA 4230/3 V2
TABLE 4230/3 V2**



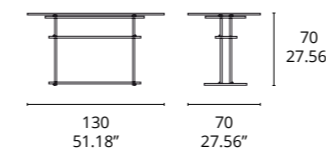
Tapa de madera 30 mm
Wooden top 30 mm

**MESA 4230/3 V3
TABLE 4230/3 V3**



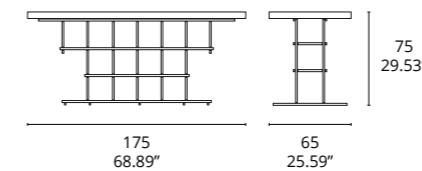
Tapa de mármol 15 mm
Marble top 15 mm

**MESA 4230/8
TABLE 4230/8**



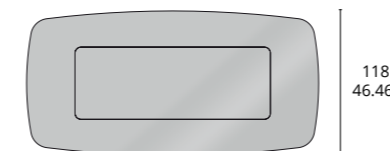
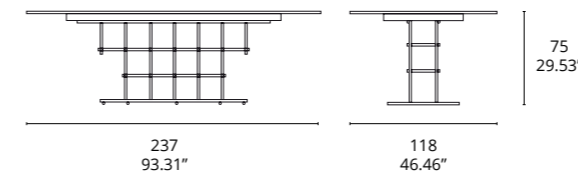
Tapa cristal parsol gris 5+5 mm
Grey parsol glass top 5+5 mm

**CONSOLA 4230/9
CONSOLE 4230/9**



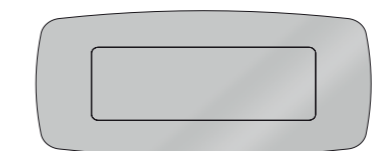
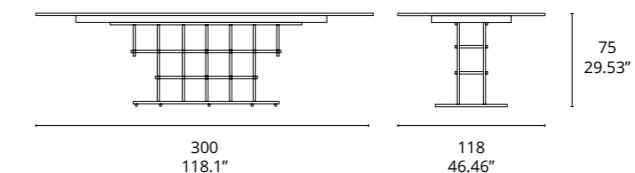
Tapa de madera 30 mm
Wooden top 30 mm

**MESA COMEDOR 4230/8 - 237 CM
DINING TABLE 4230/8 - 237 CM**



Tapa cristal parsol gris 5+5 mm
Grey parsol glass top 5+5 mm

**MESA COMEDOR 4230/8 - 300 CM
DINING TABLE 4230/8 - 300 CM**



4231 Design by Carlos Soriano



MESAS

Estructura: Estructura externa en MDF con chapa de sicomoro frisé acabado tinte gris brillo o mate.

Tapa: Cristal espejo gris de 5 mm

Patatas: En varilla de acero inoxidable de 16mm con baño en latón envejecido.

APARADOR

Estructura: Estructura externa en MDF con chapa de sicomoro frisé acabado tinte gris brillo o mate. Estructura interna en MDF acabado lacado gris mate.

Tapa: Cristal espejo gris de 5 mm

Patatas y tiradores: En varilla de acero inoxidable de 16mm con baño en latón envejecido.

CÓMODA

Estructura: Estructura externa en MDF con chapa de sicomoro frisé acabado tinte gris brillo o mate. Estructura interna de cajones en MDF acabado lacado gris mate.

Frentes cajones: Cristal espejo gris de 5 mm

Patatas y tiradores: En varilla de acero inoxidable de 16mm con baño en latón envejecido.

MESITAS DE NOCHE

Estructura: Estructura externa en MDF con chapa de sicomoro frisé acabado tinte gris brillo o mate. Estructura interna en MDF acabado lacado gris mate.

Frente cajones: Cristal espejo gris de 5 mm

Patatas y tiradores: En varilla de acero inoxidable de 16mm con baño en latón envejecido.

CAMAS

Estructura: Estructura interna de madera de pino con relleno de espuma de poliuretano de alta densidad. Todas las secciones tapizada están recubiertas con fibra para que la tapicería se adapte y suavice las formas. La tapicería está disponible en piel con la bañera y el frente del cabezal y en tela en la parte trasera. El frente del cabezal lleva una pletina metálica de acero inoxidable con un baño en latón envejecido.

Observaciones: La cama no incluye ni colchón, ni somier, ni almohadas. Este servicio se puede incluir, pero tendrá un coste aparte.

TABLES

Structure: External structure in MDF with sycamore veneer finished in gloss or matte gray.

Top: 5mm gray mirror glass.

Legs: 16mm stainless steel 1.6mm in old brass.

SIDEBORD

Structure: External structure in MDF in sycamore veneer, finish gloss or matt gray. Internal structure in matte gray lacquered MDF.

Top: 5mm gray mirror glass.

Legs and handles: stainless steel 16mm in old brass finish.

CHEST OF DRAWERS

Structure: External structure in MDF in sycamore veneer, finish: gloss or matt gray. Internal structure with drawers in MDF, matte gray lacquered finish.

Faces of drawers: 5 mm gray mirror glass.

Legs and handles: stainless steel 10 mm in old brass finish.

BEDSIDE TABLES

Structure: External structure in MDF in sycamore veneer, finish: gloss or matte gray. Internal structure in matt gray lacquered MDF.

Faces of drawers: 5 mm gray mirror glass

Legs and handles: stainless steel 16mm in old brass finish.

BEDS

Structure: Internal structure in pine wood with high-density polyurethane foam. All upholstered sections are covered with fiber so that the upholstery adapts and softens the forms. All is in leather except the back part of the headboard which is in fabric. The front of the headboard has a stainless steel metal detail in old brass finish.

Remarks: The bed does not include a mattress, box spring, or pillows. If you need them, it is an additional cost.

LES TABLES

Structure: Structure externe en MDF avec placage sycamore frisé finition en gris brillant ou mat.

Plateau: verre miroir gris 5 mm

Pieds: tige en acier inoxydable de 16 mm en couleur laiton vieilli.

DRESSOIR

Structure: Structure externe en MDF placage sycamore frisé finition en gris brillant ou mat. Structure interne en MDF laqué gris mat.

Plateau: verre miroir gris 5 mm.

Pieds et poignées: Tige d'acier inoxydable de 16 mm en couleur laiton vieilli.

COMMODE

Structure: Structure externe en MDF placage sycamore frisé finition: gris brillant ou mat. Structure interne des tiroirs en MDF, finition laquée en gris mat.

Façades de tiroirs: verre miroir gris 5 mm

Pieds et poignées: Tige d'acier inoxydable de 16 mm, en couleur laiton vieilli.

TABLES DE NUIT

Structure: Structure externe en MDF placage sycamore frisé finition: gris brillant ou mat. Structure interne en MDF laqué en gris mat.

Façade du tiroir: verre miroir gris 5 mm.

Pieds et poignées: Tige d'acier inoxydable de 16 mm en couleur laiton vieilli.

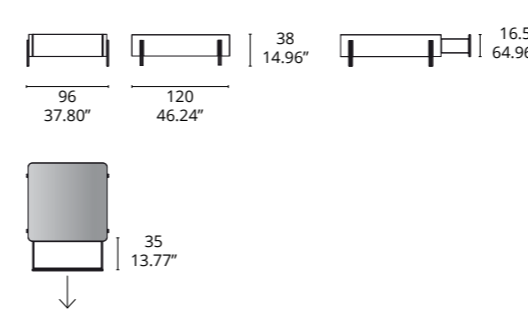
LES LITS

Structure: Structure interne en bois de pin avec rembourrage en mousse de polyuréthane de haute densité. Toutes les sections rembourrées sont recouvertes de fibre afin que le revêtement s'adapte et adoucisse les formes. Le lit est entièrement en cuir sauf la partie arrière de la tête de lit qui est en tissu. La tête de lit a une plaque métallique en acier inoxydable finie en laiton vieilli.

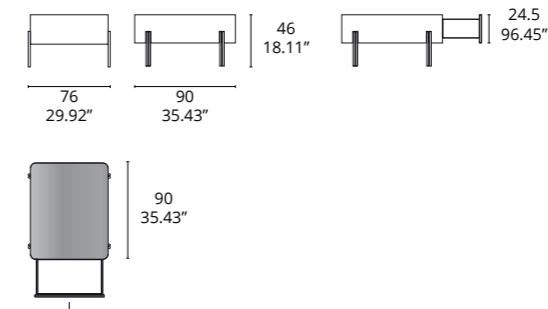
Observations: Le lit n'inclut pas le matelas, le sommier ni les coussins. Vous pouvez les commander à part avec un prix additionnel.

DIMENSIONES | DIMENSIONS

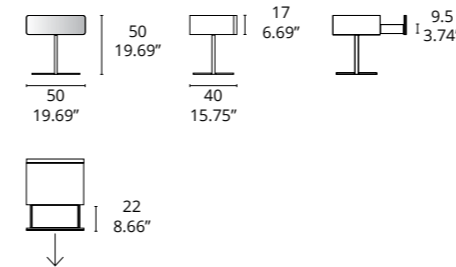
MESA 4231/1 TABLE 4231/1



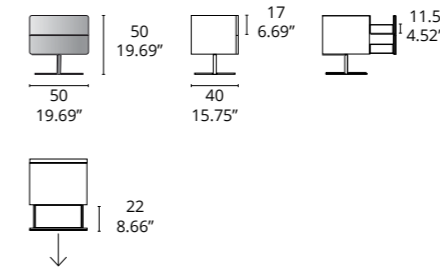
MESA 4231/3 TABLE 4231/3



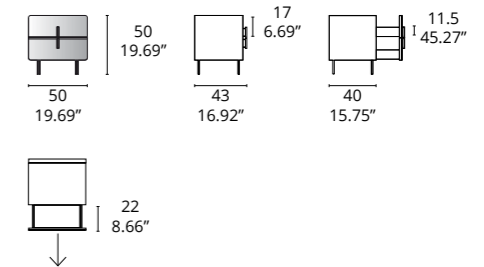
MESITA DE NOCHE 4231/22 V.1 BEDSIDE TABLE 4231/22 V.1



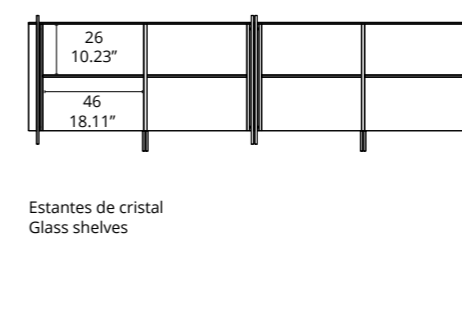
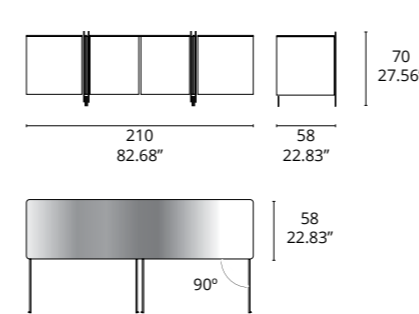
MESITA DE NOCHE 4231/22 V.2 BEDSIDE TABLE 4231/22 V.2



MESITA DE NOCHE 4231/22 V.3 BEDSIDE TABLE 4231/22 V.3

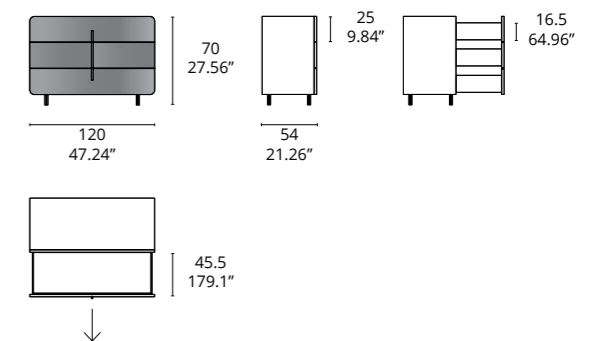


APARADOR 4231/14 SIDEBORD 4231/14



Estantes de cristal
Glass shelves

CÓMODA 4231/26 CHES OF DRAWERS 4231/26



BASE | FRAME

SICOMORO GREY SYCAMORE



Ver paleta de maderas mate y brillo.
Check wooden samples in matt and glossy finish.
Voir échantillons bois en matt et brillant.

PATAS | LEGS

ACERO INOXIDABLE STAINLESS STEEL



Ver paleta de metales.
Check metal colors.
Voir palette de couleurs métalliques

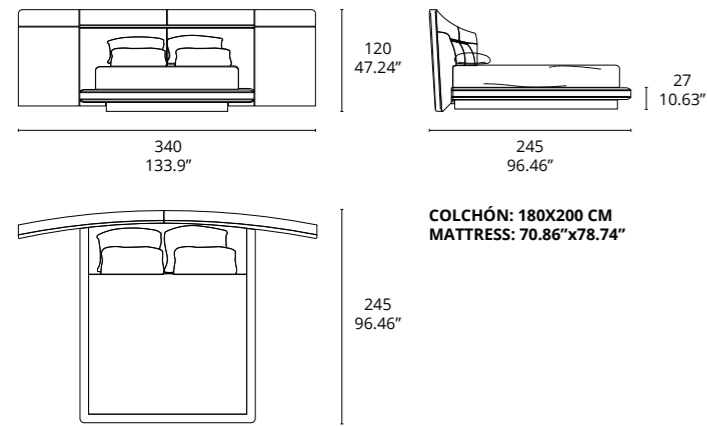
TAPA Y FRENTES TOP AND FRONT OF DRAWERS

ESPEJO | MIRROR

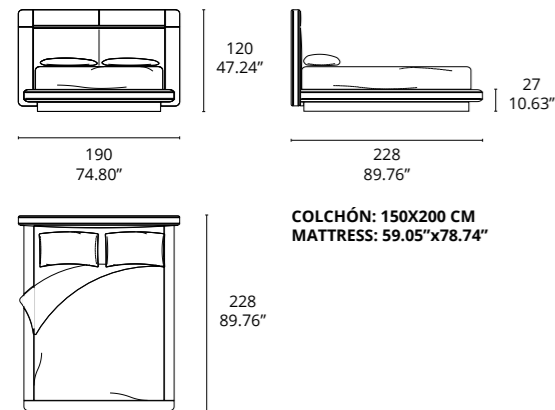


DIMENSIONES I DIMENSIONS

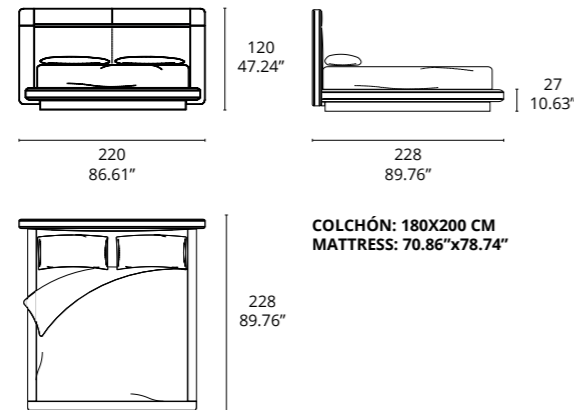
**CAMA 4231/21 - 340 CM
BED 4231/21 - 340 CM**



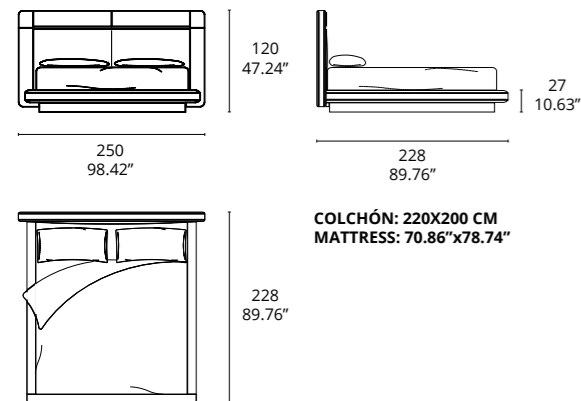
**CAMA CABEZAL RECTO 4231/21 - 190 CM
STRAIGHT HEADBOARD 4231/21 - 190 CM**



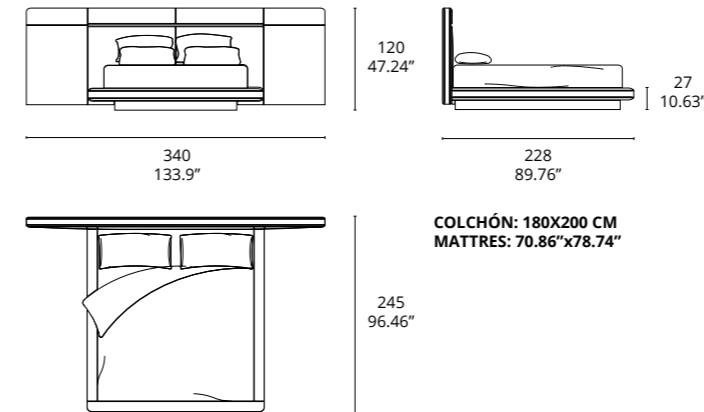
**CAMA CABEZAL RECTO 4231/21 - 220 CM
STRAIGHT HEADBOARD 4231/21 - 220 CM**



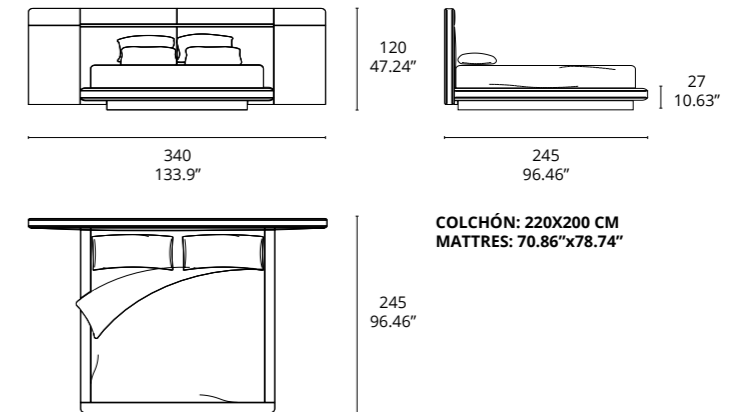
**CAMA CABEZAL RECTO 4231/21 - 250 CM
STRAIGHT HEADBOARD 4231/21 - 250 CM**



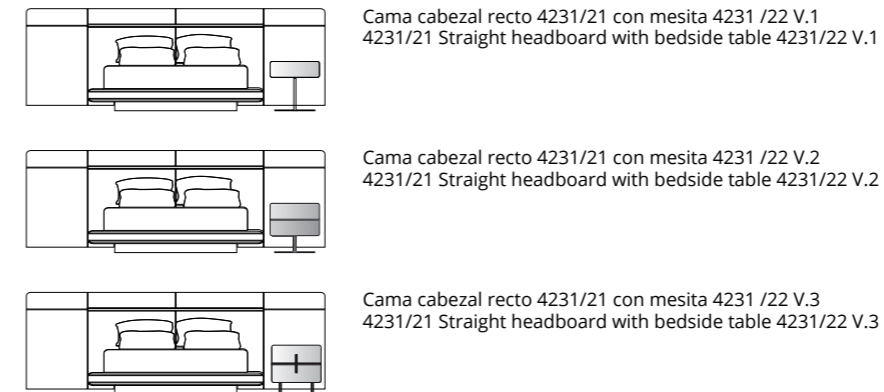
**CAMA CABEZAL RECTO 4231/21 - 340 CM
STRAIGHT HEADBOARD 4231/21 - 340 CM**



**CAMA CABEZAL RECTO 4231/21 - 340 CM
STRAIGHT HEADBOARD 4231/21 - 340 CM**




**CAMA CABEZAL RECTO 4231/21 - 340 CM CON MESITA DE NOCHE
STRAIGHT HEADBOARD 4231/21 - 340 CM WITH BEDSIDE TABLE**



**DETALLE CABEZAL
HEADBOARD DETAIL**

**ACERO INOXIDABLE
STAINLESS STEEL**



Ver paleta de metales.
Check metal colors.
Voir palette de couleurs métalliques



MUEBLE TV

Estructura exterior: Estructura exterior de MDF de 15 mm lacado en mate o brillo.
Estructura interior: Estructura interior en madera de roble con acabado barnizado.
Frente cajones: Frentes de cajones chapados en madera de eucalipto fumé, ébano o nogal con acabado barnizado natural o brillo.

CONSOLA

Estructura exterior: Estructura exterior de MDF de 15 mm lacado en mate o brillo.
Estructura interior: Estructura interior en madera de roble con acabado barnizado.
Frente cajones: Frentes de cajones chapados en madera de eucalipto fumé, ébano o nogal con acabado barnizado natural o brillo.
Observaciones
 La consola tiene la opción de la trasera con espejo.

APARADOR

Estructura exterior: Estructura exterior de MDF de 15 mm lacado en mate o brillo.
Estructura interior: Estructura interior en madera de roble con acabado barnizado.
Frente cajones: Frentes de cajones chapados en madera de eucalipto fumé, ébano o nogal con acabado barnizado natural o brillo.
Observaciones
 El aparador puede ser con puertas o con cajones.

VITRINA

Estructura exterior: Estructura exterior de MDF de 15 mm lacado en mate o brillo.
Estructura interior: Estructura interior en madera de roble con acabado barnizado.
Frente cajones: Frentes de cajones chapados en madera de eucalipto fumé, ébano o nogal con acabado barnizado natural o brillo.
Observaciones
 La vitrina tiene la opción de la trasera con espejo.

TV CABINET

External structure: External structure of 15 mm MDF lacquered in matte or gloss.
Interior structure: Interior structure in oak wood with varnished finish.
Drawer faces: Drawer fronts veneered in eucalyptus fumé, ebony or walnut wood with a natural or gloss varnished finish.

CONSOLE

External structure: External structure of 15 mm MDF lacquered in matte or gloss.
Interior structure: Interior structure in oak wood with varnished finish.
Drawer faces: Drawer fronts veneered in eucalyptus fumé, ebony or walnut wood with a natural or gloss varnished finish.
Observations: Back mirror is optional

SIDEBOARD

External structure: External structure of 15 mm MDF lacquered in matte or gloss.
Interior structure: Interior structure in oak wood with varnished finish.
Drawer faces: Drawer fronts veneered in eucalyptus fumé, ebony or walnut wood with a natural or gloss varnished finish.
Observations: the sideboard can be with doors or drawers.

VITRINE

External structure: External structure of 15 mm MDF lacquered in matte or gloss.
Interior structure: Interior structure in oak wood with varnished finish.
Drawer faces: Drawer fronts veneered in eucalyptus fumé, ebony or walnut wood with a natural or gloss varnished finish.
Remarks: The glass case can be with a mirror in the rear part.

MEUBLE TV

Structure extérieure: Structure extérieure en MDF 15 mm laqué en mat ou brillant.
Structure intérieure: Structure intérieure en bois de chêne avec une finition vernie.
Façades de tiroirs: Façades de tiroirs plaquées en bois d'eucalyptus fumé, d'ébène ou de noyer avec une finition vernie naturelle ou brillante.

CONSOLE

Structure extérieure: Structure extérieure en MDF 15 mm laqué en mat ou brillant.
Structure intérieure: Structure intérieure en bois de chêne avec une finition vernie.
Façades de tiroirs: Façades des tiroirs plaquées en bois d'eucalyptus fumé, d'ébène ou de noyer avec une finition vernie naturelle ou brillante.
Remarks: La console peut aussi avoir un miroir à l'arrière.

DRESSOIR

Structure extérieure: Structure extérieure en MDF 15 mm laqué en mat ou brillant.
Structure intérieure: Structure intérieure en bois de chêne avec une finition vernie.
Façades de tiroirs: Façades de tiroirs plaquées en bois d'eucalyptus fumé, d'ébène ou de noyer avec une finition vernie naturelle ou brillante.
Observations: Le dressoir peut avoir des portes ou des tiroirs.

VITRINE

Structure extérieure: Structure extérieure en MDF 15 mm laqué en mat ou brillant.
Structure intérieure: Structure intérieure en bois de chêne avec une finition vernie.
Façades de tiroirs: Façades de tiroirs plaquées en bois d'eucalyptus fumé, d'ébène ou de noyer avec une finition vernie naturelle ou brillante.
Observations: La vitrine peut avoir un miroir à l'arrière.

MESITA DE NOCHE V.1 - V.2

Estructura exterior: Estructura exterior de MDF de 15 mm lacado en mate o brillo.
Estructura interior: Estructura interior en madera de roble con acabado barnizado.
Frente cajones: Frentes de cajones chapados en madera de eucalipto fumé, ébano o nogal con acabado barnizado natural o brillo.

BED SIDE TABLE V.1 - V.2

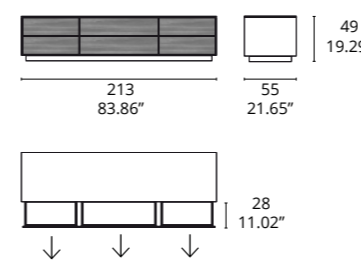
External structure: External structure of 15 mm MDF lacquered in matte or gloss.
Interior structure: Interior structure in oak wood with varnished finish.
Drawer faces: Drawer fronts veneered in eucalyptus fumé, ebony or walnut wood with a natural or gloss varnished finish.

TABLES DE NUIT V.1 - V.2

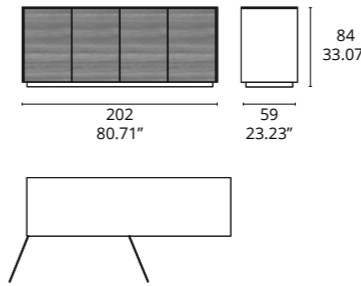
Structure extérieure: Structure extérieure en MDF 15 mm laqué en mat ou brillant.
Structure intérieure: Structure intérieure en bois de chêne avec une finition vernie.
Façades de tiroirs: Façades de tiroirs plaquées en bois d'eucalyptus fumé, d'ébène ou de noyer avec une finition vernie naturelle ou brillante.

DIMENSIONES | DIMENSIONS

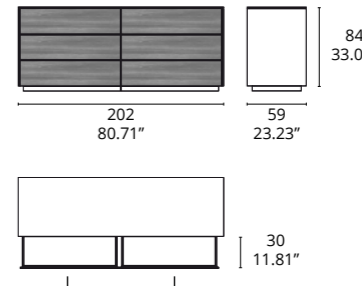
**4233/7 MUEBLE TV
4233/7 TV CABINET**



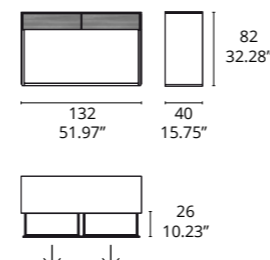
**4233/14 APARADOR
4233/14 SIDEBOARD**



**4233/14 APARADOR
4233/14 SIDEBOARD**

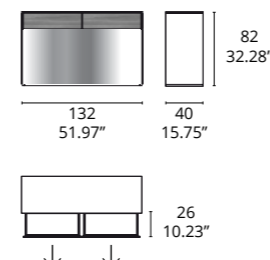


**4233/9 CONSOLA
4233/9 CONSOLE**



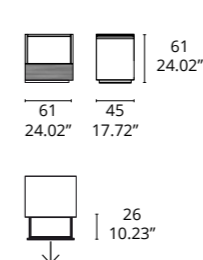
Consola sin trasera
Console without back

**4233/9 CONSOLA
4233/9 CONSOLE**

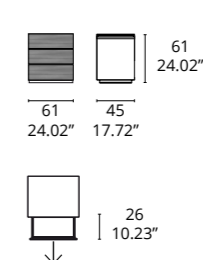


Consola con trasera de espejo
Console with mirror back

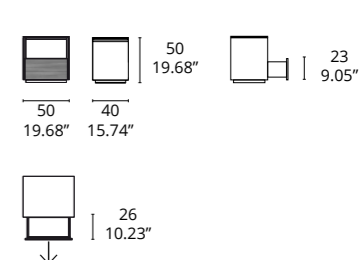
**4233/22 V1 MESITA DE NOCHE
4233/22 V1 BEDSIDE TABLE**



**4233/22 V2 MESITA DE NOCHE
4233/22 V2 BEDSIDE TABLE**



**4233/22 V3 MESITA DE NOCHE
4233/22 V3 BEDSIDE TABLE**



**FRENTES CAJONES
DRAWERS FACES**

ROBLE | OAK



**EUCALIPTO
EUCALYPTUS**



**ESTRUCTURA EXTERIOR
EXTERNAL STRUCTURE**

HAYA | BEECH WOOD



Ver paleta de maderas mate y brillo.
Check wooden samples in matt and glossy finish.
Voir échantillons bois en matt et brillant.

Ver paleta de colores lacados en brillo, mate y metalizados.
Check glossy lacquered colors, matte colors and metallic colors
Voir palette de couleurs: laqués, mats et métalliques

TANGRAM - 4234 Design by Alejandro Muñoz



Estructura: Estructura de madera de pino con cinchas elásticas.

Cabezal: Cabezal con estructura de madera de pino con acolchado en espuma de poliuretano de alta densidad recubierto con una capa de fibra laminada. Tapizado en piel con detalles de costuras en piel.

Base/Bañera: Base con estructura de pino recubierta con fibra laminada y tapizada en piel. La bañera está preparada para poner un somier dentro.

Patatas: patas en MDF tapizadas.

Observaciones: La cama no incluye colchón, somier, almohadas ni ropa de cama. Este servicio se puede incluir, pero tendrá un coste aparte.

Structure: Pine wood structure with elastic belts.

Headboard: Headboard with a pine wood structure with high-density polyurethane foam filling covered with a layer of laminated fiber. Upholstered in leather.

Base: Base with pine structure covered with laminated fiber and upholstered in leather. You can put a box spring inside.

Legs: upholstered MDF legs.

Observations: The bed does not include a mattress, box spring, or pillows. If you need them, it will be an additional cost.

Structure: Structure en bois de pin avec sangles élastiques.

Tête de lit: Tête de lit avec structure en bois de pin avec rembourrage en mousse de polyuréthane haute densité recouverte d'une couche de fibre, tapissée en cuir.

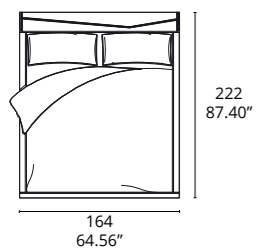
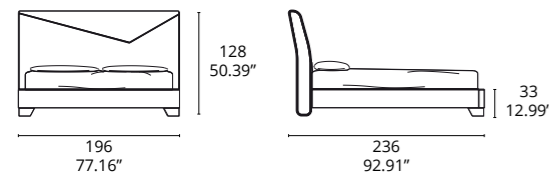
Structure: Structure en pin recouverte de fibre et tapissée en cuir. Celle-ci est préparée pour mettre un sommier à l'intérieur.

Pieds: Tapissés.

Observations: Le lit n'inclut pas de matelas, de sommier ou d'oreillers. Nous pouvons les rajouter mais il s'agira d'un prix additionnel.

DIMENSIONES I DIMENSIONS

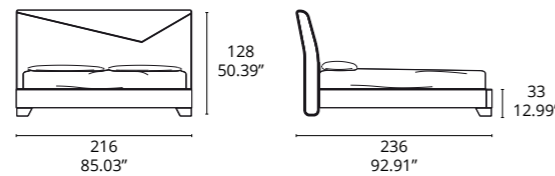
TANGRAM 4234/21 - 196 CM
TANGRAM 4234/21 - 196 CM



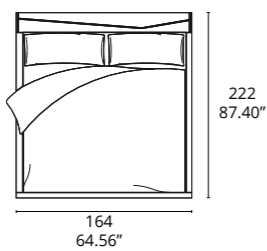
COLCHÓN: 180X200 CM
MATTRESS: 70.86x78.74"

DIMENSIONES I DIMENSIONS

TANGRAM 4234/21 - 216 CM
TANGRAM 4234/21 - 216 CM



COLCHÓN: 200X200 CM
MATTRESS: 78.74x78.74"



CROIX - 4235 Design by Alejandro Muñoz



Pie: Base de acero inoxidable diseñada por Tecinova con acabado bañado en níquel negro, latón envejecido o acero envejecido.

Tapas:

- **Croix - 4235/1:** Tapa de cristal gris 5+5 mm de 113Ø cm.

- **Croix - 4235/1 - 80 Øcm:** Tapa de mármol Arabescato vaglia 20 mm.

- **Croix - 4235/3 - 60 Øcm:** Tapa de mármol Arabescato vaglia 20 mm.

- **Croix - 4235/3 - 60 Øcm:** Tapa de cristal gris 5+5 mm.

Observaciones: Las tapas de las mesas que van en mármol van puestas en un tablero MDF de 22 mm lacado negro. Las tapas de cristal se sustentan mediante dos tacos antideslizantes.

Foot: Stainless steel base designed by Tecinova with a black nickel finish, old brass or old steel.

Tops:

- **Croix - 4235/1:** 113Ø cm 5 + 5 mm gray glass top.

- **Croix - 4235/1 - 80 Øcm:** Arabescato vaglia marble top 20 mm.

- **Croix - 4235/3 - 60 Øcm:** Arabescato vaglia marble top 20 mm.

- **Croix - 4235/3 - 60 Øcm:** 5 + 5 mm gray glass top.

Observations: The tops of the tables that are in marble are placed on a 22 mm black lacquered MDF board. The glass tops are supported by two non-slip studs.

Pied: Base en acier inoxydable conçue par Tecinova avec une finition en nickel noir, laiton vieilli ou acier vieilli.

Plateau:

- **Croix - 4235/1:** 113Ø cm 5 + plateau verre gris 5 mm.

- **Croix - 4235/1 - 80 Øcm:** Plateau marbre Arabescato vaglia 20 mm.

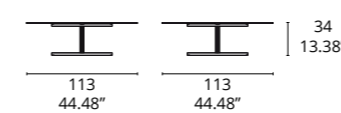
- **Croix - 4235/3 - 60 Øcm:** Plateau marbre Arabescato vaglia 20 mm.

- **Croix - 4235/3 - 60 Øcm:** plateau en verre gris 5 + 5 mm.

Observations: Les plateaux des tables en marbre sont posés sur un panneau MDF laqué en noir de 22 mm. Les plateaux en verre sont soutenus par deux plots antidérapants.

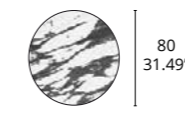
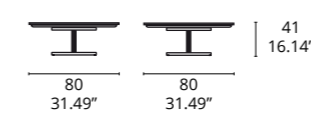
DIMENSIONES I DIMENSIONS

MESA 4235/1 - 113ØCM
TABLE 4235/1 - 113ØCM




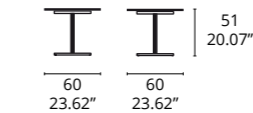
Tapa cristal parsol gris 5+5 mm
Grey parsol glass top 5+5 mm

MESA 4235/1 - 80ØCM
TABLE 4235/1 - 80ØCM



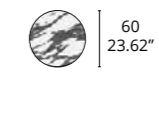
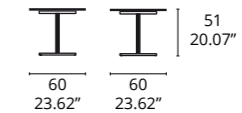
Tapa mármol
Marble top

MESA 4235/3 - 60ØCM
TABLE 4235/3 - 60ØCM



Tapa cristal parsol gris 10 mm
Grey parsol glass top 10 mm

MESA 4235/3 - 60ØCM
TABLE 4235/3 - 60ØCM



Tapa mármol
Marble top

PATAS I LEGS


ACERO INOXIDABLE
STAINLESS STEEL



Ver paleta de metales.
Check metal colors.
Voir palette de couleurs métalliques

TAPA I TOP

CRISTAL I GLASS



Ver paleta de metales.
Check metal colors.
Voir palette de couleurs métalliques

MÁRMOL I MARBLE



Ver mármoles.



Estructura interna: Estructura de madera de pino con cinchas elásticas y acolchado en espuma de poliuretano de varias densidades.

Cabezal: Estructura vista en madera de roble. Acolchado en espuma de poliuretano de alta densidad recubierto con una capa de fibra.

Base: Base con estructura de pino recubierto con fibra laminada y tapizada en tela. La bañera está preparada para poner un somier dentro.

Patatas y detalle cabezal: Varilla de acero inoxidable de 16 mm bañado. La barra del cabezal y las patas van en el mismo acabado.

Observaciones: La cama no incluye ni colchón, ni somier, ni almohadas. Este servicio se puede incluir, pero tendrá un coste aparte.

Internal structure: Pine wood structure with elastic belts and polyurethane foam of various densities.

Headboard: structure in oak wood. Filling in high-density polyurethane foam covered with a layer of fiber.

Base: Base in pine structure covered with laminated fiber and upholstered in fabric, you can put a box spring inside it.

Legs and head detail: 16 mm plated stainless steel. The metallic detail and the legs are in the same finish.

Observations: The bed does not include a mattress, box spring, or pillows. If you need them, it will be an additional cost.

Structure interne: Structure en bois de pin avec sangles élastiques et rembourrage en mousse de polyuréthane de différentes densités.

Tête: Structure en bois de chêne. Rembourrage en mousse de polyuréthane haute densité recouverte d'une couche de fibre.

Base: Base avec structure en pin recouverte de fibre et tapissée en tissu. Celle-ci est préparée pour mettre un sommier à l'intérieur.

Détail pieds et tête de lit: tige en acier inoxydable de 16 mm. La barre de la tête de lit et les pieds sont dans la même finition.

Observations: Le lit n'inclut pas de matelas, de sommier ou d'oreillers. Nous pouvons les rajouter mais il s'agira d'un prix additionnel.

PATAS I LEGS

**ACERO INOXIDABLE
STAINLESS STEEL**



Ver paleta de metales.
Check metal colors.
Voir palette de couleurs métalliques

**CERCO CABEZAL
HEADBOARD FRAME**

ROBLE I OAK



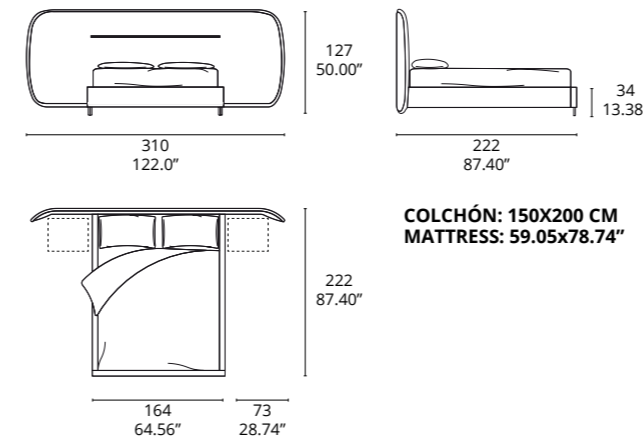
Ver paleta de maderas mate y brillo.
Check wooden samples in matt and glossy finish.
Voir échantillons bois en matt et brillant.

**SICOMORO FRISÉ
SYCAMORE FRISÉ**

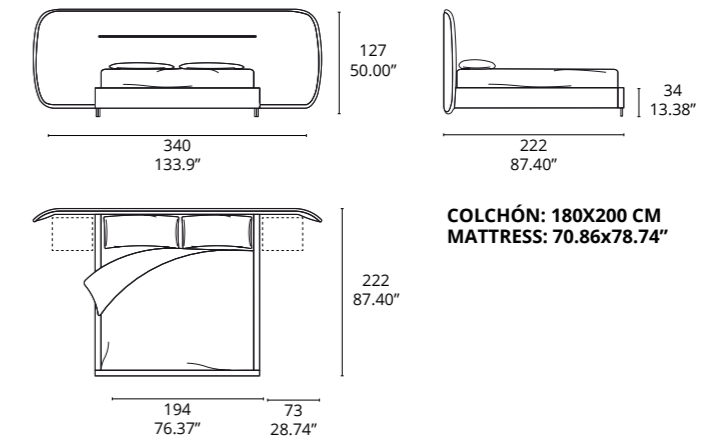


DIMENSIONES I DIMENSIONS

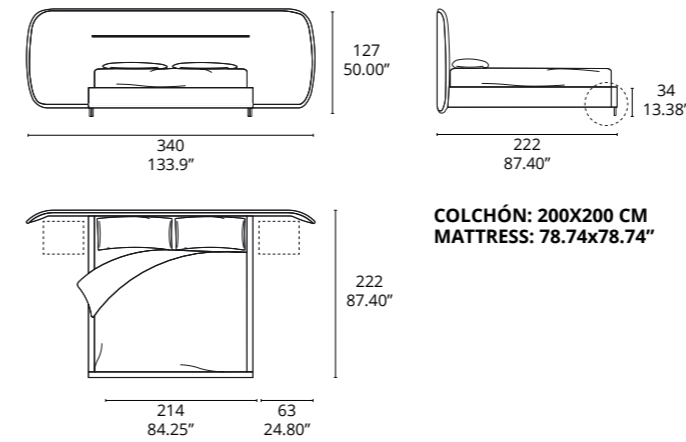
**4237/21 CAMA - 310 CM
4237/21 BED - 310 CM**



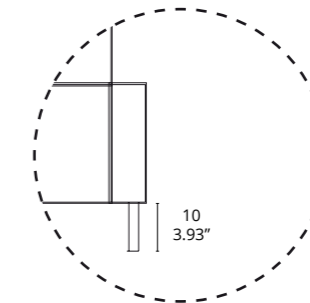
**4237/21 CAMA - 340 CM
4237/21 BED - 340 CM**



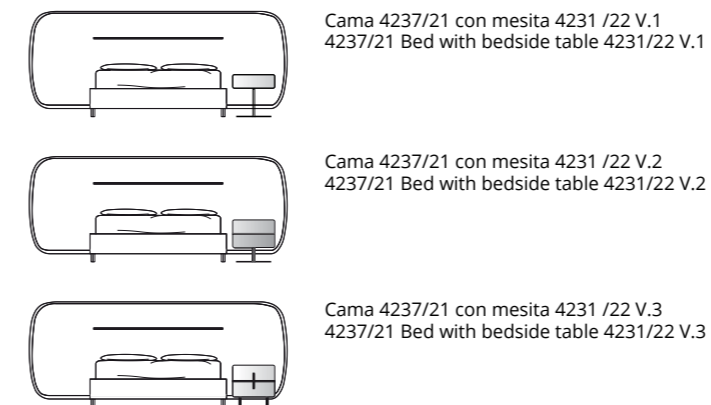
**4237/21 CAMA - 340 CM
4237/21 BED - 340 CM**



**Detalle pata
Leg detail**



**4237/21 CAMA - 340 CM CON MESITA DE NOCHE
4237/21 BED - 340 CM WITH BEDSIDE TABLE**



Notas de interés

Tecni Nova S.L.U dota de protección jurídica a sus creaciones a través de la adquisición de derechos de propiedad industrial mediante la inclusión de sus productos en el registro de los dibujos y modelos industriales regulados en el Estatuto sobre Propiedad Industrial RDL 26 Julio de 1929 y en la Ley 11/1986 de 20 de Marzo de Patentes. Este sistema le permite ejercer sus derechos exclusivos sobre la fabricación, comercialización y difusión gráfica de sus registros y entablar cuantas acciones judiciales estime oportunas en defensa y contra el plagio que sobre sus modelos pudiese realizar cualquier tercero. La empresa se reserva el derecho de hacer cualquier modificación sobre sus modelos, siempre que sea para mejora de los mismos.

Important notes

Tecni Nova S.L.U provides judicial protection for its creations, through the acquisition of industrial property rights by means of the inclusion of this products in the Register of the designs and industrial models regulated in the Statute on Industrial ownership Royal Decree Law, July 26, 1929 and Law 11/1986 dated March 20 of Patents. This system permits the exercising of exclusive rights of fabrication, commercialization and graphic dissemination of their records and to establish whatever judicial actions considered appropriate in defense of and against plagiarism of their models that could be carried out by any third party. The company reserves the right to make any modification that this is in order to make improvements.

Art Direction: Alejandro Muñoz
Foto y retoque: Marcelo Martínez

Tecni Nova S.L.U se reserva el derecho de cambiar, en cualquier momento y sin especificación previa de cualquier producto ilustrado en este catálogo.

Tecni Nova S.L.U reserves the right to change, at any time and without prior warning, the technical specification of any product illustrated in this catalogue.

Tecni Nova S.L.U.
Carretera de Jumilla, S/N.
30510 Yecla (Murcia) - Spain
t. +34 968 71 82 95
e. tecninova@tecninova.com
www.tecninova.com



Año de impresión: 2022

Para más información, puede visitar nuestra web.

For further information please visit our website.
www.tecninova.com



Follow us on:



tecninova *textile*



tecninova *interiors*



MARAIS

2022 COLLECTION

tecninova